

PRESUPUESTO 2023

DISTRIBUCIÓN ANALÍTICA - CREDITOS (GASTOS CORRIENTES Y DE CAPITAL)

Administración Central

Jurisdicción : 18 Consejo Provincial de Educación
 Sub-Jurisdicción : 0
 Programa : 39 Innovación y Desarrollo de la Formación Tecnológica
 Sub-Programa : 0
 Proyecto : 5 Ampliación Edilicia Educación Técnico Profesional

FIN	FF	ECON	INC	PPAL	PAR	SUBP	DENOMINACIÓN	IMPORTE EN \$
3							SERVICIOS SOCIALES	100.000.000
	14						Transferencias Internas	100.000.000
		22					Gastos de Capital	100.000.000
			4				Bienes de Uso	100.000.000
				2			Construcciones	100.000.000
					1		Construcciones en Bienes de Dominio Privado	100.000.000
							TOTAL PROYECTO	100.000.000
							TOTAL PROGRAMA	1.043.634.870



0001

PRESUPUESTO 2023

DISTRIBUCIÓN ANALÍTICA - CREDITOS (GASTOS CORRIENTES Y DE CAPITAL)

Administración Central

Jurisdicción : 18 Consejo Provincial de Educación
 Sub-Jurisdicción : 0
 Programa : 45 Acciones de Formación Docente
 Sub-Programa : 0
 Proyecto : 0

FIN	FF	ECON	INC	PPAL	PAR	SUBP	DENOMINACIÓN	IMPORTE EN \$
3							SERVICIOS SOCIALES	17.067.347
	14						Transferencias Internas	17.067.347
		21					Gastos Corrientes	17.067.347
			2				Bienes de Consumo	7.332.303
				9			Otros Bienes de Consumo	7.332.303
					9		Otros N.E.P.	7.332.303
			3				Servicios No Personales	9.735.044
				4			Servicios Técnicos y Profesionales	855.166
					9		Otros N.E.P.	855.166
				9			Otros Servicios	8.879.878
					9		Otros N.E.P.	8.879.878
							TOTAL PROGRAMA	17.067.347



0001


PRESUPUESTO 2023

DISTRIBUCIÓN ANALÍTICA - CREDITOS (GASTOS CORRIENTES Y DE CAPITAL)

Administración Central

Jurisdicción : 18 Consejo Provincial de Educación
 Sub-Jurisdicción : 0
 Programa : 46 Fortalecimiento Edificio de Jardines Infantiles
 Sub-Programa : 0
 Proyecto : 40 Construcción de Nuevos Jardines de Infantes

FIN	FF	ECON	INC	PPAL	PAR	SUBP	DENOMINACIÓN	IMPORTE EN \$
3							SERVICIOS SOCIALES	358.685.649
	14						Transferencias Internas	358.685.649
		22					Gastos de Capital	358.685.649
			3				Servicios No Personales	100.000.000
				4			Servicios Técnicos y Profesionales	100.000.000
					1		Estudios, Investigaciones y Proyectos de Factibilidad	100.000.000
			4				Bienes de Uso	258.685.649
				2			Construcciones	258.685.649
					1		Construcciones en Bienes de Dominio Privado	258.685.649
TOTAL PROYECTO								358.685.649



0001

PRESUPUESTO 2023

DISTRIBUCIÓN ANALÍTICA - CREDITOS (GASTOS CORRIENTES Y DE CAPITAL)

Administración Central

Jurisdicción : 18 Consejo Provincial de Educación
 Sub-Jurisdicción : 0
 Programa : 46 Fortalecimiento Edificio de Jardines Infantiles
 Sub-Programa : 0
 Proyecto : 41 Ampliación y Refacción de Jardines de Infantes Existentes

FIN	FF	ECON	INC	PPAL	PAR	SUBP	DENOMINACIÓN	IMPORTE EN \$
3							SERVICIOS SOCIALES	1.314.351
	14						Transferencias Internas	1.314.351
		22					Gastos de Capital	1.314.351
			3				Servicios No Personales	500.000
				4			Servicios Técnicos y Profesionales	500.000
					1		Estudios, Investigaciones y Proyectos de Factibilidad	500.000
			4				Bienes de Uso	814.351
				2			Construcciones	814.351
					1		Construcciones en Bienes de Dominio Privado	814.351
							TOTAL PROYECTO	1.314.351
							TOTAL PROGRAMA	360.000.000



0001

PRESUPUESTO 2023

DISTRIBUCIÓN ANALÍTICA - CREDITOS (GASTOS CORRIENTES Y DE CAPITAL)

Administración Central

Jurisdicción : 18 Consejo Provincial de Educación
Sub-Jurisdicción : 0
Programa : 47 Conectar Igualdad
Sub-Programa : 0
Proyecto : 0

FIN	FF	ECON	INC	PPAL	PAR	SUBP	DENOMINACIÓN	IMPORTE EN \$
3							SERVICIOS SOCIALES	7.072.640
	14						Transferencias Internas	7.072.640
		22					Gastos de Capital	7.072.640
			4				Bienes de Uso	7.072.640
				3			Maquinaria y Equipo	7.072.640
					6		Equipo para Computación	7.072.640
TOTAL PROGRAMA								7.072.640



0001

PRESUPUESTO 2023

DISTRIBUCIÓN ANALÍTICA - CREDITOS (GASTOS CORRIENTES Y DE CAPITAL)

Administración Central

Jurisdicción : 18 Consejo Provincial de Educación
Sub-Jurisdicción : 0
Programa : 48 Fortalecimiento de la Participación y Democratización Educativa
Sub-Programa : 0
Proyecto : 0

FIN	FF	ECON	INC	PPAL	PAR	SUBP	DENOMINACIÓN	IMPORTE EN \$
3							SERVICIOS SOCIALES	6.000.000
	14						Transferencias Internas	6.000.000
		21					Gastos Corrientes	6.000.000
			3				Servicios No Personales	6.000.000
				9			Otros Servicios	6.000.000
					9		Otros N.E.P.	6.000.000
TOTAL PROGRAMA								6.000.000

0001



PRESUPUESTO 2023

DISTRIBUCIÓN ANALÍTICA - CREDITOS (GASTOS CORRIENTES Y DE CAPITAL)

Administración Central

Jurisdicción : 18 Consejo Provincial de Educación
 Sub-Jurisdicción : 0
 Programa : 49 Gestión y Asignación de Becas a Estudiantes (Progresar)
 Sub-Programa : 0
 Proyecto : 0

FIN	FF	ECON	INC	PPAL	PAR	SUBP	DENOMINACIÓN	IMPORTE EN \$
3							SERVICIOS SOCIALES	7.160.000
	14						Transferencias Internas	7.160.000
		21					Gastos Corrientes	7.160.000
			5				Transferencias	7.160.000
				1			Transf. al Sector Privado para Financiar Gastos Corrientes	7.160.000
					3		Becas	7.160.000
						1	Becas Est. Secundarios	7.160.000
							TOTAL PROGRAMA	7.160.000



0001

PRESUPUESTO 2023

DISTRIBUCIÓN ANALÍTICA - CREDITOS (GASTOS CORRIENTES Y DE CAPITAL)

Administración Central

Jurisdicción : 18 Consejo Provincial de Educación
Sub-Jurisdicción : 0
Programa : 50 Fondo Nacional de Incentivo Docente y Compensaciones Salariales
Sub-Programa : 0
Proyecto : 0

FIN	FF	ECON	INC	PPAL	PAR	SUBP	DENOMINACIÓN	IMPORTE EN \$
3							SERVICIOS SOCIALES	1.603.064.383
	14						Transferencias Internas	1.603.064.383
		21					Gastos Corrientes	1.603.064.383
			1				Gastos en Personal	1.603.064.383
				1			Personal Permanente	1.603.064.383
					1		Retribución del Cargo	1.603.064.383
TOTAL PROGRAMA								1.603.064.383
TOTAL GASTOS CORRIENTES Y DE CAPITAL								88.977.575.707

0001



PRESUPUESTO 2023

DISTRIBUCIÓN ANALÍTICA - CREDITOS (GASTOS FIGURATIVOS)

Administración Central

Jurisdicción : 18 Consejo Provincial de Educación
 Sub-Jurisdicción : 0

FF	INC	PPAL	PAR	SUBP	DENOMINACIÓN	IMPORTE EN \$
11					Tesoro Provincial	174.844.996
	9				Gastos Figurativos	128.889.396
		1			Gastos Fig. de la Adm. Prov p/Transacciones Corrientes	128.889.396
			2		Contribución a Organismos Descentralizados	128.889.396
				709	Instituto de Ciencia, Tecnología e Innovación	128.889.396
	9				Gastos Figurativos	45.955.600
		2			Gastos Fig. de la Adm. Prov P/Transacciones de Capital	45.955.600
			2		Contribución a Organismos Descentralizados	45.955.600
				709	Instituto de Ciencia, Tecnología e Innovación	45.955.600
TOTAL GASTOS FIGURATIVOS						174.844.996



0001

PRESUPUESTO 2023

DISTRIBUCIÓN ANALÍTICA - CREDITOS (GASTOS CORRIENTES Y DE CAPITAL)

Administración Central

Jurisdicción : 19 Ministerio de Seguridad
 Sub-Jurisdicción : 1 Ministerio de Seguridad
 Programa : 1 Actividades Centrales
 Sub-Programa : 0
 Proyecto : 0

FIN	FF	ECON	INC	PPAL	PAR	SUBP	DENOMINACIÓN	IMPORTE EN \$
2							SERVICIOS DE DEFENSA Y SEGURIDAD	603.589.946
	11						Tesoro Provincial	603.589.946
		21					Gastos Corrientes	584.674.217
			1				Gastos en Personal	510.133.909
				1			Personal Permanente	501.666.896
					1		Retribución del Cargo	267.256.137
					4		Sueldo Anual Complementario	170.044.637
					6		Contribuciones Patronales	60.326.265
					7		Complementos	4.039.857
				4			Asignaciones Familiares	8.467.013
			2				Bienes de Consumo	38.082.921
				1			Productos Alimenticios, Agropecuarios y Forestales	360.000
					1		Alimentos para Personas	360.000
				2			Textiles y Vestuario	4.573.200
					1		Hilados y Telas	2.880.000
					2		Prendas de Vestir	185.000
					9		Otros N.E.P.	1.508.200
				3			Productos de Papel, Cartón e Impresos	662.010
					1		Papel de Escritorio y Cartón	658.241
					4		Productos de Papel y Cartón	480
					5		Libros, Revistas y Periódicos	3.289
				5			Productos Químicos, Combustibles y Lubricantes	32.037.831
					2		Productos Farmacéuticos y Medicinales	974
					5		Tintas, Pinturas y Colorantes	1.332
					6		Combustibles y Lubricantes	31.934.158
					8		Productos de Material Plástico	101.367
				7			Productos Metálicos	25.300
					5		Herramientas Menores	24.000
					9		Otros N.E.P.	1.300
				9			Otros Bienes de Consumo	424.580
					2		Útiles de Escritorio, Oficina y Enseñanza	130.461
					3		Útiles y Materiales Eléctricos	158.875
					6		Repuestos y Accesorios	135.244
			3				Servicios No Personales	36.457.387
				1			Servicios Básicos	743.515
					1		Energía Eléctrica	299.515
					3		Gas	444.000
				2			Alquileres y Derechos	1.980.000
					4		Alquiler de Fotocopiadoras	1.980.000
				3			Mantenimiento, Reparación y Limpieza	11.640.000
					5		Limpieza, Aseo y Fumigación	11.640.000
				5			Servicios Comerciales y Financieros	61.872
					3		Imprenta, Publicaciones y Reproducciones	9.600
					5		Comisiones y Gastos Bancarios	52.272
				7			Pasajes y Viáticos	21.600.000
					2		Viáticos	21.600.000



0001

PRESUPUESTO 2023

DISTRIBUCIÓN ANALÍTICA - CREDITOS (GASTOS CORRIENTES Y DE CAPITAL)

Administración Central

Jurisdicción : 19 Ministerio de Seguridad
 Sub-Jurisdicción : 1 Ministerio de Seguridad
 Programa : 1 Actividades Centrales
 Sub-Programa : 0
 Proyecto : 0

FIN	FF	ECON	INC	PPAL	PAR	SUBP	DENOMINACIÓN	IMPORTE EN \$
				9			Otros Servicios	432.000
					3		Servicios de Vigilancia	432.000
		22					Gastos de Capital	18.915.729
			4				Bienes de Uso	18.915.729
				3			Maquinaria y Equipo	18.915.729
					1		Maquinaria y Equipo de Producción	375.000
					5		Equipo Educacional y Recreativo	395.199
					6		Equipo para Computación	16.603.983
					7		Equipo de Oficina y Muebles	474.947
					8		Herramientas y Repuestos Mayores	432.000
					9		Equipos Varios	634.600
							TOTAL PROGRAMA	603.589.946



0001

PRESUPUESTO 2023

DISTRIBUCIÓN ANALÍTICA - CREDITOS (GASTOS CORRIENTES Y DE CAPITAL)

Administración Central

Jurisdicción : 19 Ministerio de Seguridad
 Sub-Jurisdicción : 1 Ministerio de Seguridad
 Programa : 16 Políticas de Seguridad e Intervención Territorial
 Sub-Programa : 0
 Proyecto : 0

FIN	FF	ECON	INC	PPAL	PAR	SUBP	DENOMINACIÓN	IMPORTE EN \$
2							SERVICIOS DE DEFENSA Y SEGURIDAD	2.335.288.740
	11						Tesoro Provincial	2.335.288.740
		21					Gastos Corrientes	369.910.520
			2				Bienes de Consumo	286.910.520
				2			Textiles y Vestuario	123.571.700
					1		Hilados y Telas	803.000
					2		Prendas de Vestir	117.218.700
					3		Confecciones Textiles	5.550.000
				3			Productos de Papel, Cartón e Impresos	3.580.000
					4		Productos de Papel y Cartón	3.580.000
				6			Productos de Minerales No Metálicos	5.000.000
					9		Otros N.E.P.	5.000.000
				7			Productos Metálicos	145.054.060
					3		Material de Seguridad	106.632.800
					4		Estructuras Metálicas Acabadas	10.757.760
					5		Herramientas Menores	27.663.500
				9			Otros Bienes de Consumo	9.704.760
					3		Útiles y Materiales Eléctricos	9.314.760
					9		Otros N.E.P.	390.000
			3				Servicios No Personales	83.000.000
				4			Servicios Técnicos y Profesionales	50.000.000
					6		De Informática y Sistemas Computarizados	50.000.000
				5			Servicios Comerciales y Financieros	33.000.000
					3		Imprenta, Publicaciones y Reproducciones	3.000.000
					9		Otros N.E.P.	30.000.000
		22					Gastos de Capital	1.965.378.220
			4				Bienes de Uso	1.965.378.220
				3			Maquinaria y Equipo	1.437.828.666
					2		Equipo de Transporte, Tracción y Elevación	986.041.656
					3		Equipo Sanitario y de Laboratorio	3.000.000
					4		Equipo de Comunicación y Señalamiento	70.000.000
					5		Equipo Educacional y Recreativo	41.470.200
					6		Equipo para Computación	208.869.200
					7		Equipo de Oficina y Muebles	10.000.000
					8		Herramientas y Repuestos Mayores	3.332.610
					9		Equipos Varios	115.115.000
				4			Equipo de Seguridad	465.386.748
				8			Activos Intangibles	62.162.806
					1		Programas de Computación	62.162.806
TOTAL PROGRAMA								2.335.288.740



0001

PRESUPUESTO 2023									
DISTRIBUCIÓN ANALÍTICA - CREDITOS (GASTOS CORRIENTES Y DE CAPITAL)									
Administración Central									
Jurisdicción		:	19 Ministerio de Seguridad						
Sub-Jurisdicción		:	1 Ministerio de Seguridad						
Programa		:	17 Participación Comunitaria en Seguridad						
Sub-Programa		:	0						
Proyecto		:	0						
FIN	FF	ECON	INC	PPAL	PAR	SUBP	DENOMINACIÓN		IMPORTE EN \$
2							SERVICIOS DE DEFENSA Y SEGURIDAD		7.536.653
	11						Tesoro Provincial		7.536.653
		21					Gastos Corrientes		6.120.814
			2				Bienes de Consumo		6.012.314
				1			Productos Alimenticios, Agropecuarios y Forestales		244.595
					9		Otros N.E.P.		244.595
					2		Textiles y Vestuario		1.624.000
					1		Hilados y Telas		2.500
					2		Prendas de Vestir		1.621.500
				3			Productos de Papel, Cartón e Impresos		1.237.300
					3		Productos de Artes Gráficas		1.237.300
				5			Productos Químicos, Combustibles y Lubricantes		552.650
					8		Productos de Material Plástico		552.650
				7			Productos Metálicos		2.337.400
					1		Productos Ferrosos		2.337.400
				9			Otros Bienes de Consumo		16.369
					2		Útiles de Escritorio, Oficina y Enseñanza		16.369
			3				Servicios No Personales		108.500
				5			Servicios Comerciales y Financieros		108.500
					3		Imprenta, Publicaciones y Reproducciones		108.500
		22					Gastos de Capital		1.415.839
			4				Bienes de Uso		1.415.839
				3			Maquinaria y Equipo		1.415.839
					5		Equipo Educativo y Recreativo		911.839
					6		Equipo para Computación		504.000
TOTAL PROGRAMA									7.536.653



0001

PRESUPUESTO 2023

DISTRIBUCIÓN ANALÍTICA - CREDITOS (GASTOS CORRIENTES Y DE CAPITAL)

Administración Central

Jurisdicción : 19 Ministerio de Seguridad
 Sub-Jurisdicción : 1 Ministerio de Seguridad
 Programa : 18 Acciones de Protección Civil, Prevención y Reducción del Riesgo de Desastres
 Sub-Programa : 0
 Proyecto : 0

FIN	FF	ECON	INC	PPAL	PAR	SUBP	DENOMINACIÓN	IMPORTE EN \$
2							SERVICIOS DE DEFENSA Y SEGURIDAD	15.751.633
	11						Tesoro Provincial	15.751.633
		21					Gastos Corrientes	9.113.254
			2				Bienes de Consumo	9.095.254
				2			Textiles y Vestuario	3.048.740
					2		Prendas de Vestir	2.732.000
					9		Otros N.E.P.	316.740
				4			Productos de Cuero y Caucho	4.962.000
					2		Artículos de Cuero	2.000
					4		Cubiertas y Cámaras de Aire	4.960.000
				5			Productos Químicos, Combustibles y Lubricantes	613.814
					1		Compuestos Químicos	30.006
					2		Productos Farmacéuticos y Medicinales	130.000
					5		Tintas, Pinturas y Colorantes	153.000
					6		Combustibles y Lubricantes	178.003
					8		Productos de Material Plástico	90.800
					9		Otros N.E.P.	32.005
				7			Productos Metálicos	172.500
					1		Productos Ferrosos	120.000
					5		Herramientas Menores	45.000
					9		Otros N.E.P.	7.500
				8			Minerales	63.000
					9		Otros N.E.P.	63.000
				9			Otros Bienes de Consumo	235.200
					2		Útiles de Escritorio, Oficina y Enseñanza	150.000
					4		Utensilios de Cocina y Comedor	54.000
					9		Otros N.E.P.	31.200
			3				Servicios No Personales	18.000
				5			Servicios Comerciales y Financieros	18.000
					3		Imprenta, Publicaciones y Reproducciones	18.000
		22					Gastos de Capital	6.638.379
			4				Bienes de Uso	6.638.379
				3			Maquinaria y Equipo	6.638.379
					2		Equipo de Transporte, Tracción y Elevación	2.400.000
					3		Equipo Sanitario y de Laboratorio	1.855.645
					4		Equipo de Comunicación y Señalamiento	154.000
					5		Equipo Educacional y Recreativo	110.000
					6		Equipo para Computación	530.000
					7		Equipo de Oficina y Muebles	1.327.934
					8		Herramientas y Repuestos Mayores	90.000
					9		Equipos Varios	170.800
							TOTAL PROGRAMA	15.751.633



0001

PRESUPUESTO 2023

DISTRIBUCIÓN ANALÍTICA - CREDITOS (GASTOS CORRIENTES Y DE CAPITAL)

Administración Central

Jurisdicción : 19 Ministerio de Seguridad
 Sub-Jurisdicción : 1 Ministerio de Seguridad
 Programa : 19 Acciones de Prevención y Control de Seguridad Vial
 Sub-Programa : 0
 Proyecto : 0

FIN	FF	ECON	INC	PPAL	PAR	SUBP	DENOMINACIÓN	IMPORTE EN \$
2							SERVICIOS DE DEFENSA Y SEGURIDAD	70.759.376
	11						Tesoro Provincial	70.759.376
		21					Gastos Corrientes	49.959.376
			2				Bienes de Consumo	20.094.144
				2			Textiles y Vestuario	8.500.000
					1		Hilados y Telas	500.000
					2		Prendas de Vestir	8.000.000
				4			Productos de Cuero y Caucho	3.720.000
					4		Cubiertas y Cámaras de Aire	3.720.000
				5			Productos Químicos, Combustibles y Lubricantes	2.530.864
					6		Combustibles y Lubricantes	630.864
					8		Productos de Material Plástico	1.900.000
				9			Otros Bienes de Consumo	5.343.280
					2		Útiles de Escritorio, Oficina y Enseñanza	3.900.000
					6		Repuestos y Accesorios	1.443.280
			3				Servicios No Personales	29.865.232
				3			Mantenimiento, Reparación y Limpieza	1.620.000
					1		Mantenimiento y Reparación de Edificios y Locales	1.000.000
					2		Mantenimiento y Reparación de Vehículos	120.000
					3		Mantenimiento y Reparación de Maquinaria y Equipo	500.000
				4			Servicios Técnicos y Profesionales	1.000.000
					5		De Capacitación	1.000.000
				7			Pasajes y Viáticos	27.245.232
					2		Viáticos	27.245.232
		22					Gastos de Capital	20.800.000
			4				Bienes de Uso	20.800.000
				3			Maquinaria y Equipo	20.800.000
					3		Equipo Sanitario y de Laboratorio	18.000.000
					6		Equipo para Computación	800.000
					7		Equipo de Oficina y Muebles	2.000.000
							TOTAL PROGRAMA	70.759.376



0001

PRESUPUESTO 2023

DISTRIBUCIÓN ANALÍTICA - CREDITOS (GASTOS CORRIENTES Y DE CAPITAL)

Administración Central

Jurisdicción : 19 Ministerio de Seguridad
 Sub-Jurisdicción : 1 Ministerio de Seguridad
 Programa : 20 Acciones de Formación, Capacitación y Programas de Seguridad
 Sub-Programa : 0
 Proyecto : 0

FIN	FF	ECON	INC	PPAL	PAR	SUBP	DENOMINACIÓN	IMPORTE EN \$
2							SERVICIOS DE DEFENSA Y SEGURIDAD	617.852.464
	11						Tesoro Provincial	617.852.464
		21					Gastos Corrientes	434.792.464
			2				Bienes de Consumo	338.133.464
				1			Productos Alimenticios, Agropecuarios y Forestales	23.798
					9		Otros N.E.P.	23.798
				2			Textiles y Vestuario	338.000.000
					2		Prendas de Vestir	338.000.000
				3			Productos de Papel, Cartón e Impresos	66.999
					3		Productos de Artes Gráficas	50.000
					4		Productos de Papel y Cartón	16.999
				5			Productos Químicos, Combustibles y Lubricantes	667
					8		Productos de Material Plástico	667
				9			Otros Bienes de Consumo	42.000
					2		Útiles de Escritorio, Oficina y Enseñanza	42.000
			3				Servicios No Personales	96.659.000
				7			Pasajes y Viáticos	150.000
					1		Pasajes	150.000
				9			Otros Servicios	96.509.000
					1		Servicios de Ceremonial	9.000
					9		Otros N.E.P.	96.500.000
		22					Gastos de Capital	183.060.000
			4				Bienes de Uso	183.060.000
				3			Maquinaria y Equipo	177.060.000
					2		Equipo de Transporte, Tracción y Elevación	63.060.000
					5		Equipo Educacional y Recreativo	111.000.000
					6		Equipo para Computación	3.000.000
				4			Equipo de Seguridad	6.000.000
							TOTAL PROGRAMA	617.852.464



0001

PRESUPUESTO 2023								
DISTRIBUCIÓN ANALÍTICA - CREDITOS (GASTOS CORRIENTES Y DE CAPITAL)								
Administración Central								
Jurisdicción	:	19 Ministerio de Seguridad						
Sub-Jurisdicción	:	1 Ministerio de Seguridad						
Programa	:	21 Articulación Institucional para la Seguridad						
Sub-Programa	:	0						
Proyecto	:	0						
FIN	FF	ECON	INC	PPAL	PAR	SUBP	DENOMINACIÓN	IMPORTE EN \$
2							SERVICIOS DE DEFENSA Y SEGURIDAD	6.305.950
	11						Tesoro Provincial	6.305.950
		21					Gastos Corrientes	5.129.950
			2				Bienes de Consumo	175.000
				9			Otros Bienes de Consumo	175.000
					6		Repuestos y Accesorios	175.000
				3			Servicios No Personales	4.954.950
				9			Otros Servicios	4.954.950
					1		Servicios de Ceremonial	4.954.950
		22					Gastos de Capital	1.176.000
			4				Bienes de Uso	1.176.000
				3			Maquinaria y Equipo	1.176.000
					5		Equipo Educacional y Recreativo	786.000
					9		Equipos Varios	390.000
TOTAL PROGRAMA								6.305.950



0001

PRESUPUESTO 2023

DISTRIBUCIÓN ANALÍTICA - CREDITOS (GASTOS CORRIENTES Y DE CAPITAL)

Administración Central

Jurisdicción : 19 Ministerio de Seguridad
 Sub-Jurisdicción : 1 Ministerio de Seguridad
 Programa : 22 Política Penitenciaria
 Sub-Programa : 0
 Proyecto : 0

FIN	FF	ECON	INC	PPAL	PAR	SUBP	DENOMINACIÓN	IMPORTE EN \$
2							SERVICIOS DE DEFENSA Y SEGURIDAD	26.500.000
	11						Tesoro Provincial	26.500.000
		21					Gastos Corrientes	3.000.000
			3				Servicios No Personales	3.000.000
				3			Mantenimiento, Reparación y Limpieza	3.000.000
					3		Mantenimiento y Reparación de Maquinaria y Equipo	3.000.000
		22					Gastos de Capital	23.500.000
			4				Bienes de Uso	23.500.000
				3			Maquinaria y Equipo	23.500.000
					6		Equipo para Computación	20.500.000
					9		Equipos Varios	3.000.000
							TOTAL PROGRAMA	26.500.000
							TOTAL GASTOS CORRIENTES Y DE CAPITAL	3.683.584.762
							TOTAL SUB-JURISDICCION	3.683.584.762



0001

PRESUPUESTO 2023

DISTRIBUCIÓN ANALÍTICA - CREDITOS (GASTOS CORRIENTES Y DE CAPITAL)

Administración Central

Jurisdicción : 19 Ministerio de Seguridad
 Sub-Jurisdicción : 2 Policía de la Provincia de Santa Cruz
 Programa : 1 Actividades Centrales
 Sub-Programa : 0
 Proyecto : 0

FIN	FF	ECON	INC	PPAL	PAR	SUBP	DENOMINACIÓN	IMPORTE EN \$
2							SERVICIOS DE DEFENSA Y SEGURIDAD	685.167.140
	11						Tesoro Provincial	685.167.140
		21					Gastos Corrientes	669.689.048
			2				Bienes de Consumo	415.877.288
				1			Productos Alimenticios, Agropecuarios y Forestales	28.474.338
					1		Alimentos para Personas	20.881.355
					2		Alimentos para Animales	3.123.674
					5		Madera, Corcho y sus Manufacturas	3.869.309
					9		Otros N.E.P.	600.000
				2			Textiles y Vestuario	4.399.071
					1		Hilados y Telas	1.335.858
					3		Confecciones Textiles	3.063.213
				3			Productos de Papel, Cartón e Impresos	43.789.616
					1		Papel de Escritorio y Cartón	10.315.225
					2		Papel para Computación	25.888.855
					3		Productos de Artes Gráficas	2.132.567
					4		Productos de Papel y Cartón	5.403.769
					5		Libros, Revistas y Periódicos	49.200
				4			Productos de Cuero y Caucho	6.189.891
					3		Artículos de Caucho	1.353.978
					4		Cubiertas y Cámaras de Aire	4.835.913
				5			Productos Químicos, Combustibles y Lubricantes	179.108.666
					2		Productos Farmacéuticos y Medicinales	90.357
					5		Tintas, Pinturas y Colorantes	11.729.737
					6		Combustibles y Lubricantes	159.580.962
					7		Específicos Veterinarios	980.100
					8		Productos de Material Plástico	6.502.510
					9		Otros N.E.P.	225.000
				6			Productos de Minerales No Metálicos	3.328.376
					2		Productos de Vidrio	743.705
					3		Productos de Loza y Porcelana	1.336.519
					4		Productos de Cemento, Asbesto y Yeso	779.850
					5		Cemento, Cal y Yeso	468.302
				7			Productos Metálicos	10.418.637
					1		Productos Ferrosos	4.445.606
					2		Productos No Ferrosos	10.648
					5		Herramientas Menores	1.296.855
					9		Otros N.E.P.	4.665.528
				9			Otros Bienes de Consumo	140.168.693
					1		Elementos de Limpieza	32.778.061
					2		Útiles de Escritorio, Oficina y Enseñanza	18.267.248
					3		Útiles y Materiales Eléctricos	7.052.389
					4		Utensilios de Cocina y Comedor	325.778
					5		Útiles Menores Médico, Quirúrgico y de Laboratorio	251.438
					6		Repuestos y Accesorios	58.411.321



0001

PRESUPUESTO 2023

DISTRIBUCIÓN ANALÍTICA - CREDITOS (GASTOS CORRIENTES Y DE CAPITAL)

Administración Central

Jurisdicción : 19 Ministerio de Seguridad
 Sub-Jurisdicción : 2 Policía de la Provincia de Santa Cruz
 Programa : 1 Actividades Centrales
 Sub-Programa : 0
 Proyecto : 0

FIN	FF	ECON	INC	PPAL	PAR	SUBP	DENOMINACIÓN	IMPORTE EN \$
					9		Otros N.E.P.	23.082.458
			3				Servicios No Personales	253.811.760
				1			Servicios Básicos	228.239.134
					1		Energía Eléctrica	13.208.320
					3		Gas	215.030.814
				3			Mantenimiento, Reparación y Limpieza	5.341.881
					1		Mantenimiento y Reparación de Edificios y Locales	1.218.375
					2		Mantenimiento y Reparación de Vehículos	3.142.506
					3		Mantenimiento y Reparación de Maquinaria y Equipo	641.250
					6		Mantenimiento de Sistemas Informáticos	339.750
				5			Servicios Comerciales y Financieros	2.778.939
					5		Comisiones y Gastos Bancarios	1.937.775
					6		Sistemas Informáticos y de Registros	643.910
					9		Otros N.E.P.	197.254
				8			Impuestos, Derechos, Tasas y Juicios	17.451.806
					3		Derechos y Tasas	17.451.806
		22					Gastos de Capital	15.478.092
			4				Bienes de Uso	15.478.092
				3			Maquinaria y Equipo	14.478.092
					1		Maquinaria y Equipo de Producción	1.030.425
					5		Equipo Educacional y Recreativo	108.743
					6		Equipo para Computación	4.900.000
					7		Equipo de Oficina y Muebles	4.525.775
					8		Herramientas y Repuestos Mayores	500.000
					9		Equipos Varios	3.413.149
				8			Activos Intangibles	1.000.000
					1		Programas de Computación	1.000.000
							TOTAL PROGRAMA	685.167.140



0001

PRESUPUESTO 2023

DISTRIBUCIÓN ANALÍTICA - CREDITOS (GASTOS CORRIENTES Y DE CAPITAL)

Administración Central

Jurisdicción : 19 Ministerio de Seguridad
Sub-Jurisdicción : 2 Policía de la Provincia de Santa Cruz
Programa : 16 Registro de Reincidencias
Sub-Programa : 0
Proyecto : 0

FIN	FF	ECON	INC	PPAL	PAR	SUBP	DENOMINACIÓN	IMPORTE EN \$
2							SERVICIOS DE DEFENSA Y SEGURIDAD	6.550.000
	14						Transferencias Internas	6.550.000
		22					Gastos de Capital	6.550.000
			4				Bienes de Uso	6.550.000
				3			Maquinaria y Equipo	6.550.000
					6		Equipo para Computación	6.550.000
TOTAL PROGRAMA								6.550.000

0001




PRESUPUESTO 2023

DISTRIBUCIÓN ANALÍTICA - CREDITOS (GASTOS CORRIENTES Y DE CAPITAL)

Administración Central

Jurisdicción : 19 Ministerio de Seguridad
 Sub-Jurisdicción : 2 Policía de la Provincia de Santa Cruz
 Programa : 17 Registro Provincial de Armas (REPAR)
 Sub-Programa : 0
 Proyecto : 0

FIN	FF	ECON	INC	PPAL	PAR	SUBP	DENOMINACIÓN	IMPORTE EN \$
2							SERVICIOS DE DEFENSA Y SEGURIDAD	7.675.000
	14						Transferencias Internas	7.675.000
		21					Gastos Corrientes	5.500.000
			2				Bienes de Consumo	5.500.000
				3			Productos de Papel, Cartón e Impresos	4.000.000
					1		Papel de Escritorio y Cartón	4.000.000
					9		Otros Bienes de Consumo	1.500.000
					9		Otros N.E.P.	1.500.000
		22					Gastos de Capital	2.175.000
			4				Bienes de Uso	2.175.000
				3			Maquinaria y Equipo	2.175.000
					6		Equipo para Computación	2.050.000
					7		Equipo de Oficina y Muebles	125.000
TOTAL PROGRAMA								7.675.000



0001

PRESUPUESTO 2023

DISTRIBUCIÓN ANALÍTICA - CREDITOS (GASTOS CORRIENTES Y DE CAPITAL)

Administración Central

Jurisdicción : 19 Ministerio de Seguridad
 Sub-Jurisdicción : 2 Policía de la Provincia de Santa Cruz
 Programa : 18 Seguridad Provincial
 Sub-Programa : 0
 Proyecto : 0

FIN	FF	ECON	INC	PPAL	PAR	SUBP	DENOMINACIÓN	IMPORTE EN \$
2							SERVICIOS DE DEFENSA Y SEGURIDAD	24.658.685.521
	11						Tesoro Provincial	24.508.685.521
		21					Gastos Corrientes	24.508.685.521
			1				Gastos en Personal	24.508.685.521
				1			Personal Permanente	23.944.897.291
					1		Retribución del Cargo	17.648.877.324
					4		Sueldo Anual Complementario	1.823.717.563
					6		Contribuciones Patronales	4.235.730.557
					7		Complementos	236.571.847
				2			Personal Temporario	5.602.981
					1		Retribuciones del Cargo	2.718.191
					3		Sueldo Anual Complementario	2.270.023
					5		Contribuciones Patronales	614.767
				4			Asignaciones Familiares	529.466.320
				5			Asistencia Social al Personal	22.336.970
					9		Otras Asistencias Sociales al Personal	22.336.970
				6			Beneficios y Compensaciones	6.381.959
							Recursos con Afectación Específica	150.000.000
							Gastos Corrientes	150.000.000
							Gastos en Personal	150.000.000
					7		Gabinete de autoridades superiores	150.000.000
							TOTAL PROGRAMA	24.658.685.521



0001

PRESUPUESTO 2023

DISTRIBUCIÓN ANALÍTICA - CREDITOS (GASTOS CORRIENTES Y DE CAPITAL)

Administración Central

Jurisdicción : 19 Ministerio de Seguridad
 Sub-Jurisdicción : 2 Policía de la Provincia de Santa Cruz
 Programa : 19 Formación y Capacitación de los Recursos Humanos
 Sub-Programa : 0
 Proyecto : 0

FIN	FF	ECON	INC	PPAL	PAR	SUBP	DENOMINACIÓN	IMPORTE EN \$
2							SERVICIOS DE DEFENSA Y SEGURIDAD	186.785.024
	11						Tesoro Provincial	186.785.024
		21					Gastos Corrientes	181.785.024
			2				Bienes de Consumo	181.785.024
				1			Productos Alimenticios, Agropecuarios y Forestales	181.785.024
					1		Alimentos para Personas	181.785.024
		22					Gastos de Capital	5.000.000
			4				Bienes de Uso	5.000.000
				1			Bienes Preexistentes	5.000.000
					1		Tierras y Terrenos	5.000.000
TOTAL PROGRAMA								186.785.024

0001



PRESUPUESTO 2023

DISTRIBUCIÓN ANALÍTICA - CREDITOS (GASTOS CORRIENTES Y DE CAPITAL)

Administración Central

Jurisdicción : 19 Ministerio de Seguridad
 Sub-Jurisdicción : 2 Policía de la Provincia de Santa Cruz
 Programa : 20 Logística e Infraestructura
 Sub-Programa : 0
 Proyecto : 0

FIN	FF	ECON	INC	PPAL	PAR	SUBP	DENOMINACIÓN	IMPORTE EN \$
2							SERVICIOS DE DEFENSA Y SEGURIDAD	1.265.504.858
	11						Tesoro Provincial	1.258.504.858
		21					Gastos Corrientes	864.754.920
			2				Bienes de Consumo	855.582.920
				1			Productos Alimenticios, Agropecuarios y Forestales	75.747.400
					1		Alimentos para Personas	36.000.000
					2		Alimentos para Animales	11.700.000
					5		Madera, Corcho y sus Manufacturas	28.047.400
				2			Textiles y Vestuario	7.440.560
					1		Hilados y Telas	317.960
					2		Prendas de Vestir	222.600
					3		Confecciones Textiles	6.900.000
				3			Productos de Papel, Cartón e Impresos	17.680.000
					2		Papel para Computación	16.000.000
					4		Productos de Papel y Cartón	1.680.000
				4			Productos de Cuero y Caucho	385.900.000
					3		Artículos de Caucho	9.600.000
					4		Cubiertas y Cámaras de Aire	376.300.000
				5			Productos Químicos, Combustibles y Lubricantes	57.463.200
					1		Compuestos Químicos	60.000
					5		Tintas, Pinturas y Colorantes	40.790.200
					6		Combustibles y Lubricantes	5.000.000
					8		Productos de Material Plástico	3.213.000
					9		Otros N.E.P.	8.400.000
				6			Productos de Minerales No Metálicos	100.352.400
					1		Productos de Arcilla y Cerámica	37.338.400
					4		Productos de Cemento, Asbesto y Yeso	35.760.200
					5		Cemento, Cal y Yeso	27.253.800
				7			Productos Metálicos	85.763.312
					1		Productos Ferrosos	38.249.400
					3		Material de Seguridad	4.958.860
					4		Estructuras Metálicas Acabadas	41.642.098
					5		Herramientas Menores	912.954
				9			Otros Bienes de Consumo	125.236.048
					1		Elementos de Limpieza	8.000.000
					2		Útiles de Escritorio, Oficina y Enseñanza	8.000.000
					3		Útiles y Materiales Eléctricos	29.513.800
					5		Útiles Menores Médico, Quirúrgico y de Laboratorio	18.000
					6		Repuestos y Accesorios	27.537.248
					9		Otros N.E.P.	52.167.000
				3			Servicios No Personales	9.172.000
					2		Alquileres y Derechos	5.500.000
					5		Arrendamiento de Tierras y Terrenos	5.500.000
				3			Mantenimiento, Reparación y Limpieza	322.000
					3		Mantenimiento y Reparación de Maquinaria y Equipo	322.000



0001

PRESUPUESTO 2023

DISTRIBUCIÓN ANALÍTICA - CREDITOS (GASTOS CORRIENTES Y DE CAPITAL)

Administración Central

Jurisdicción : 19 Ministerio de Seguridad
 Sub-Jurisdicción : 2 Policía de la Provincia de Santa Cruz
 Programa : 20 Logística e Infraestructura
 Sub-Programa : 0
 Proyecto : 0

FIN	FF	ECON	INC	PPAL	PAR	SUBP	DENOMINACIÓN	IMPORTE EN \$
				4			Servicios Técnicos y Profesionales	3.350.000
					4		Contabilidad y Auditoría	3.350.000
		22					Gastos de Capital	393.749.938
			4				Bienes de Uso	393.749.938
				3			Maquinaria y Equipo	363.151.588
					2		Equipo de Transporte, Tracción y Elevación	67.981.200
					3		Equipo Sanitario y de Laboratorio	1.200.000
					4		Equipo de Comunicación y Señalamiento	152.802.000
					5		Equipo Educacional y Recreativo	918.000
					6		Equipo para Computación	1.858.000
					7		Equipo de Oficina y Muebles	90.296.596
					8		Herramientas y Repuestos Mayores	19.083.992
					9		Equipos Varios	29.011.800
				4			Equipo de Seguridad	30.598.350
	13						Recursos con Afectación Específica	7.000.000
		22					Gastos de Capital	7.000.000
			4				Bienes de Uso	7.000.000
				3			Maquinaria y Equipo	7.000.000
					4		Equipo de Comunicación y Señalamiento	7.000.000
TOTAL PROGRAMA								1.265.504.858
TOTAL GASTOS CORRIENTES Y DE CAPITAL								26.810.367.543
TOTAL SUB-JURISDICCION								26.810.367.543



0001

PRESUPUESTO 2023

DISTRIBUCIÓN ANALÍTICA - CREDITOS (GASTOS CORRIENTES Y DE CAPITAL)

Administración Central

Jurisdicción : 19 Ministerio de Seguridad
 Sub-Jurisdicción : 3 Servicio Penitenciario Provincial
 Programa : 1 Actividades Centrales
 Sub-Programa : 0
 Proyecto : 0

FIN	FF	ECON	INC	PPAL	PAR	SUBP	DENOMINACIÓN	IMPORTE EN \$
2							SERVICIOS DE DEFENSA Y SEGURIDAD	2.734.237.623
	11						Tesoro Provincial	2.734.237.623
		21					Gastos Corrientes	2.667.522.423
			1				Gastos en Personal	2.380.148.983
				1			Personal Permanente	2.301.752.172
					1		Retribución del Cargo	1.719.806.731
					4		Sueldo Anual Complementario	172.001.802
					6		Contribuciones Patronales	399.488.057
					7		Complementos	10.455.582
				2			Personal Temporal	22.299.471
					1		Retribuciones del Cargo	16.620.725
					3		Sueldo Anual Complementario	1.689.773
					6		Complementos	3.988.973
				4			Asignaciones Familiares	50.434.629
				5			Asistencia Social al Personal	54.521
					9		Otras Asistencias Sociales al Personal	54.521
				6			Beneficios y Compensaciones	5.608.190
			2				Bienes de Consumo	248.089.760
				1			Productos Alimenticios, Agropecuarios y Forestales	67.000.000
					1		Alimentos para Personas	65.000.000
					5		Madera, Corcho y sus Manufacturas	2.000.000
				2			Textiles y Vestuario	94.400.000
					2		Prendas de Vestir	90.000.000
					3		Confecciones Textiles	4.400.000
				3			Productos de Papel, Cartón e Impresos	4.000.000
					2		Papel para Computación	4.000.000
				5			Productos Químicos, Combustibles y Lubricantes	37.052.260
					5		Tintas, Pinturas y Colorantes	8.500.000
					6		Combustibles y Lubricantes	23.189.760
					8		Productos de Material Plástico	5.362.500
				6			Productos de Minerales No Metálicos	7.500.000
					3		Productos de Loza y Porcelana	500.000
					4		Productos de Cemento, Asbesto y Yeso	7.000.000
				7			Productos Metálicos	17.000.000
					1		Productos Ferrosos	7.500.000
					2		Productos No Ferrosos	8.000.000
					4		Estructuras Metálicas Acabadas	1.500.000
				8			Minerales	1.500.000
					4		Piedra, Arcilla y Arena	1.500.000
				9			Otros Bienes de Consumo	19.637.500
					1		Elementos de Limpieza	7.350.000
					2		Útiles de Escritorio, Oficina y Enseñanza	2.000.000
					6		Repuestos y Accesorios	1.350.000
					9		Otros N.E.P.	8.937.500
			3				Servicios No Personales	39.283.680



0001

PRESUPUESTO 2023

DISTRIBUCIÓN ANALÍTICA - CREDITOS (GASTOS CORRIENTES Y DE CAPITAL)

Administración Central

Jurisdicción : 19 Ministerio de Seguridad
 Sub-Jurisdicción : 3 Servicio Penitenciario Provincial
 Programa : 1 Actividades Centrales
 Sub-Programa : 0
 Proyecto : 0

FIN	FF	ECON	INC	PPAL	PAR	SUBP	DENOMINACIÓN	IMPORTE EN \$
				1			Servicios Básicos	2.400.000
					1		Energía Eléctrica	1.200.000
					3		Gas	1.200.000
				3			Mantenimiento, Reparación y Limpieza	16.375.000
					1		Mantenimiento y Reparación de Edificios y Locales	4.000.000
					2		Mantenimiento y Reparación de Vehículos	3.375.000
					3		Mantenimiento y Reparación de Maquinaria y Equipo	1.000.000
					9		Otros N.E.P.	8.000.000
				7			Pasajes y Viáticos	16.108.680
					2		Viáticos	16.108.680
					9		Otros Servicios	4.400.000
					9		Otros N.E.P.	4.400.000
		22					Gastos de Capital	66.715.200
			4				Bienes de Uso	66.715.200
				3			Maquinaria y Equipo	60.815.200
					2		Equipo de Transporte, Tracción y Elevación	47.065.200
					6		Equipo para Computación	1.500.000
					7		Equipo de Oficina y Muebles	7.250.000
					8		Herramientas y Repuestos Mayores	5.000.000
				4			Equipo de Seguridad	5.900.000
				TOTAL PROGRAMA				2.734.237.623



0001

PRESUPUESTO 2023

DISTRIBUCIÓN ANALÍTICA - CREDITOS (GASTOS CORRIENTES Y DE CAPITAL)

Administración Central

Jurisdicción : 19 Ministerio de Seguridad
 Sub-Jurisdicción : 3 Servicio Penitenciario Provincial
 Programa : 16 Seguridad y Reinserción del Interno
 Sub-Programa : 0
 Proyecto : 0

FIN	FF	ECON	INC	PPAL	PAR	SUBP	DENOMINACIÓN	IMPORTE EN \$
2							SERVICIOS DE DEFENSA Y SEGURIDAD	267.720.000
	11						Tesoro Provincial	267.720.000
		21					Gastos Corrientes	239.320.000
			2				Bienes de Consumo	196.170.400
				1			Productos Alimenticios, Agropecuarios y Forestales	112.656.000
					1		Alimentos para Personas	110.656.000
					2		Alimentos para Animales	2.000.000
				2			Textiles y Vestuario	18.000.000
					3		Confecciones Textiles	18.000.000
				4			Productos de Cuero y Caucho	16.500.000
					4		Cubiertas y Cámaras de Aire	16.500.000
				5			Productos Químicos, Combustibles y Lubricantes	4.149.600
					5		Tintas, Pinturas y Colorantes	1.383.200
					6		Combustibles y Lubricantes	1.383.200
					8		Productos de Material Plástico	1.383.200
				6			Productos de Minerales No Metálicos	2.000.000
					4		Productos de Cemento, Asbesto y Yeso	2.000.000
				7			Productos Metálicos	17.383.200
					1		Productos Ferrosos	13.000.000
					5		Herramientas Menores	4.383.200
				8			Minerales	1.000.000
					4		Piedra, Arcilla y Arena	1.000.000
				9			Otros Bienes de Consumo	24.481.600
					1		Elementos de Limpieza	9.916.000
					2		Útiles de Escritorio, Oficina y Enseñanza	6.916.000
					3		Útiles y Materiales Eléctricos	1.383.200
					4		Utensilios de Cocina y Comedor	3.000.000
					6		Repuestos y Accesorios	1.883.200
					9		Otros N.E.P.	1.383.200
			3				Servicios No Personales	43.149.600
				3			Mantenimiento, Reparación y Limpieza	9.383.200
					1		Mantenimiento y Reparación de Edificios y Locales	5.000.000
					2		Mantenimiento y Reparación de Vehículos	4.383.200
				5			Servicios Comerciales y Financieros	2.766.400
					1		Transporte	1.383.200
					6		Sistemas Informáticos y de Registros	1.383.200
				7			Pasajes y Viáticos	31.000.000
					2		Viáticos	31.000.000
		22					Gastos de Capital	28.400.000
			4				Bienes de Uso	28.400.000
				3			Maquinaria y Equipo	28.400.000
					7		Equipo de Oficina y Muebles	19.400.000
					8		Herramientas y Repuestos Mayores	9.000.000

TOTAL PROGRAMA
 TOTAL GASTOS CORRIENTES Y DE CAPITAL
 TOTAL SUB-JURISDICCION

267.720.000
 3.001.957.623
 3.001.957.623



0001

PRESUPUESTO 2023

DISTRIBUCIÓN ANALÍTICA - CREDITOS (GASTOS CORRIENTES Y DE CAPITAL)

Administración Central

Jurisdicción : 90 Servicio de la Deuda Pública
 Sub-Jurisdicción : 0
 Programa : 98 Deudas Directas de la Administración Central
 Sub-Programa : 1 Servicio de la Deuda Pública (Intereses y Comisiones)
 Proyecto : 0

FIN	FF	ECON	INC	PPAL	PAR	SUBP	DENOMINACIÓN	IMPORTE EN \$
5							DEUDA PUBLICA	1.926.351.012
	11						Tesoro Provincial	1.926.351.012
		21					Gastos Corrientes	1.926.351.012
			7				Servicio de la Deuda y Disminución de Otros Pasivos	1.926.351.012
				1			Servicio de la Deuda Colocada en Moneda Nacional	1.926.351.012
					6		Intereses de la Deuda en Moneda Nacional a Largo Plazo	1.926.351.012
TOTAL SUB-PROGRAMA								1.926.351.012
TOTAL PROGRAMA								1.926.351.012
TOTAL GASTOS CORRIENTES Y DE CAPITAL								1.926.351.012

0001



PRESUPUESTO 2023

DISTRIBUCIÓN ANALÍTICA - CREDITOS (APLICACIONES FINANCIERAS)

Administración Central

Jurisdicción : 90 Servicio de la Deuda Pública
 Sub-Jurisdicción : 0

FF	INC	PPAL	PAR	SUBP	DENOMINACIÓN	IMPORTE EN \$
11					Tesoro Provincial	6.473.001.608
	7				Servicio de la Deuda y Disminución de Otros Pasivos	6.473.001.608
		1			Servicio de la Deuda Colocada en Moneda Nacional	6.473.001.608
			7		Amortización de la Deuda en Moneda Nacional a Largo Plazo	6.473.001.608
TOTAL APLICACIONES FINANCIERAS						6.473.001.608



0001

PRESUPUESTO 2023

DISTRIBUCIÓN ANALÍTICA - CREDITOS (GASTOS CORRIENTES Y DE CAPITAL)

Administración Central

Jurisdicción : 91 Obligaciones a Cargo del Tesoro
 Sub-Jurisdicción : 0
 Programa : 1 Actividades Centrales
 Sub-Programa : 0
 Proyecto : 0

FIN	FF	ECON	INC	PPAL	PAR	SUBP	DENOMINACIÓN	IMPORTE EN \$
1							ADMINISTRACION GUBERNAMENTAL	892.855.072
	11						Tesoro Provincial	892.855.072
		21					Gastos Corrientes	890.855.072
			3				Servicios No Personales	693.264.688
				5			Servicios Comerciales y Financieros	693.264.688
					5		Comisiones y Gastos Bancarios	693.264.688
				5			Transferencias	197.590.384
				3			Transferencias a la Administración Nacional	197.590.384
					7		A Otras Instituciones Públicas Nacionales	197.590.384
						9999	A Otras Instituciones Públicas Nacionales (n.e.p)	197.590.384
		22					Gastos de Capital	2.000.000
			4				Bienes de Uso	2.000.000
				1			Bienes Preexistentes	2.000.000
					1		Tierras y Terrenos	2.000.000
							TOTAL PROGRAMA	892.855.072



0001

PRESUPUESTO 2023

DISTRIBUCIÓN ANALÍTICA - CREDITOS (GASTOS CORRIENTES Y DE CAPITAL)

Administración Central

Jurisdicción : 91 Obligaciones a Cargo del Tesoro
 Sub-Jurisdicción : 0
 Programa : 16 Compensación de Deudas Municipios y Com. de Fomento
 Sub-Programa : 0
 Proyecto : 0

FIN	FF	ECON	INC	PPAL	PAR	SUBP	DENOMINACIÓN	IMPORTE EN \$
1							ADMINISTRACION GUBERNAMENTAL	978.861.502
	11	.					Tesoro Provincial	978.861.502
		21					Gastos Corrientes	978.861.502
			5				Transferencias	978.861.502
				7			Transf. a Inst. Prov. y Mun. para Fin. Gastos Corrientes	978.861.502
					6		Transferencias a Gobiernos Municipales	978.861.502
						9999	Otros Aportes A Gobiernos Municipales Y Com. De	978.861.502
							TOTAL PROGRAMA	978.861.502



0001

PRESUPUESTO 2023

DISTRIBUCIÓN ANALÍTICA - CREDITOS (GASTOS CORRIENTES Y DE CAPITAL)

Administración Central

Jurisdicción : 91 Obligaciones a Cargo del Tesoro
 Sub-Jurisdicción : 0
 Programa : 17 Asistencia Financiera a Municipios y Com. de Fomento
 Sub-Programa : 0
 Proyecto : 0

FIN	FF	ECON	INC	PPAL	PAR	SUBP	DENOMINACIÓN	IMPORTE EN \$
1							ADMINISTRACION GUBERNAMENTAL	2.494.760.823
	11						Tesoro Provincial	2.494.760.823
		21					Gastos Corrientes	2.494.760.823
			5				Transferencias	2.494.760.823
				7			Transf. a Inst. Prov. y Mun. para Fin. Gastos Corrientes	2.494.760.823
					6		Transferencias a Gobiernos Municipales	2.494.760.823
						9999	Otros Aportes A Gobiernos Municipales Y Com. De	2.494.760.823
							TOTAL PROGRAMA	2.494.760.823



0001

PRESUPUESTO 2023

DISTRIBUCIÓN ANALÍTICA - CREDITOS (GASTOS CORRIENTES Y DE CAPITAL)

Administración Central

Jurisdicción : 91 Obligaciones a Cargo del Tesoro
 Sub-Jurisdicción : 0
 Programa : 18 Energía, Combustibles y Minería
 Sub-Programa : 0
 Proyecto : 0

FIN	FF	ECON	INC	PPAL	PAR	SUBP	DENOMINACIÓN	IMPORTE EN \$
4							SERVICIOS ECONOMICOS	30.421.543.842
	11						Tesoro Provincial	23.960.015.670
		21					Gastos Corrientes	23.960.015.670
			5				Transferencias	23.960.015.670
				5			Transferencias a Otras Entidades del Sector Público	23.960.015.670
					2		Transf.a Emp. Pub.No Fina. para Financiar Gastos	23.960.015.670
						1	Transferencias A S.P.S.E Para Financiar Erogaciones	21.047.768.109
						2	Aportes Distrigas S.A P/ Financiar Gastos Corrientes	2.912.247.561
	15						Crédito Interno	6.461.528.172
		22					Gastos de Capital	6.461.528.172
			5				Transferencias	6.461.528.172
				5			Transferencias a Otras Entidades del Sector Público	6.461.528.172
					7		Transf.a Emp. Pub. No Finan. p/Financiar Gastos de	6.461.528.172
						1	Transferencias A S.P.S.E Para Financiar Erogaciones Capital	6.461.528.172
							TOTAL PROGRAMA	30.421.543.842



0001

PRESUPUESTO 2023

DISTRIBUCIÓN ANALÍTICA - CREDITOS (GASTOS CORRIENTES Y DE CAPITAL)

Administración Central

Jurisdicción : 91 Obligaciones a Cargo del Tesoro
 Sub-Jurisdicción : 0
 Programa : 19 Obligaciones a Cargo del Tesoro
 Sub-Programa : 2 Servicios Sociales
 Proyecto : 0

FIN	FF	ECON	INC	PPAL	PAR	SUBP	DENOMINACIÓN	IMPORTE EN \$
3							SERVICIOS SOCIALES	15.043.266.484
	11						Tesoro Provincial	15.043.266.484
		21					Gastos Corrientes	15.043.266.484
			1				Gastos en Personal	15.043.266.484
				1			Personal Permanente	15.043.266.484
					1		Retribución del Cargo	15.043.266.484
TOTAL SUB-PROGRAMA								15.043.266.484
TOTAL PROGRAMA								15.043.266.484



0001

PRESUPUESTO 2023

DISTRIBUCIÓN ANALÍTICA - CREDITOS (GASTOS CORRIENTES Y DE CAPITAL)

Administración Central

Jurisdicción : 91 Obligaciones a Cargo del Tesoro
 Sub-Jurisdicción : 0
 Programa : 20 Coparticipación Provincial Municipios y Comisiones de Fomento
 Sub-Programa : 0
 Proyecto : 0

FIN	FF	ECON	INC	PPAL	PAR	SUBP	DENOMINACIÓN	IMPORTE EN \$
1							ADMINISTRACION GUBERNAMENTAL	43.394.398.187
	11						Tesoro Provincial	43.394.398.187
		21					Gastos Corrientes	43.394.398.187
			5				Transferencias	43.394.398.187
				7			Transf. a Inst. Prov. y Mun. para Fin. Gastos Corrientes	43.394.398.187
					6		Transferencias a Gobiernos Municipales	43.394.398.187
						1	Transferencias -Coparticipación de Impuestos Nacionales	16.043.610.000
						2	Transferencias -Coparticipación de Impuestos Provinciales	21.710.632.417
						3	Transferencias - Coparticipación de Regalías	5.615.818.149
						4	Transferencias- Coparticipación Canon 3% Ley 3.117	24.337.621
							TOTAL PROGRAMA	43.394.398.187
							TOTAL GASTOS CORRIENTES Y DE CAPITAL	93.225.685.910



0001

PRESUPUESTO 2023

DISTRIBUCIÓN ANALÍTICA - CREDITOS (GASTOS CORRIENTES Y DE CAPITAL)

Organismos Descentralizados

Jurisdicción : 10 Ministerio de Gobierno
 Entidad : 701 Agencia de Medios y Contenidos Audiovisuales
 Programa : 1 Actividades Centrales
 Sub-Programa : 0
 Proyecto : 0

FIN	FF	ECON	INC	PPAL	PAR	SUBP	DENOMINACIÓN	IMPORTE EN \$
4							SERVICIOS ECONOMICOS	1.919.259.381
	11						Tesoro Provincial	1.835.259.381
		21					Gastos Corrientes	1.744.459.381
			1				Gastos en Personal	990.776.575
				1			Personal Permanente	990.776.575
					1		Retribución del Cargo	849.237.064
					3		Retribuciones que no hacen al Cargo	141.539.511
			2				Bienes de Consumo	23.140.366
				2			Textiles y Vestuario	558.536
					2		Prendas de Vestir	558.536
				3			Productos de Papel, Cartón e Impresos	4.846.030
					1		Papel de Escritorio y Cartón	1.844.500
					2		Papel para Computación	2.322.400
					3		Productos de Artes Gráficas	438.400
					4		Productos de Papel y Cartón	240.730
				4			Productos de Cuero y Caucho	3.000.000
					4		Cubiertas y Cámaras de Aire	3.000.000
				5			Productos Químicos, Combustibles y Lubricantes	7.557.450
					1		Compuestos Químicos	15.000
					5		Tintas, Pinturas y Colorantes	1.900.000
					6		Combustibles y Lubricantes	5.112.450
					8		Productos de Material Plástico	200.000
					9		Otros N.E.P.	330.000
				7			Productos Metálicos	985.350
					1		Productos Ferrosos	127.200
					3		Material de Seguridad	400.000
					5		Herramientas Menores	458.150
				9			Otros Bienes de Consumo	6.193.000
					1		Elementos de Limpieza	350.000
					2		Útiles de Escritorio, Oficina y Enseñanza	1.173.000
					3		Útiles y Materiales Eléctricos	3.130.000
					4		Utensilios de Cocina y Comedor	500.000
					6		Repuestos y Accesorios	920.000
					9		Otros N.E.P.	120.000
			3				Servicios No Personales	730.542.440
				1			Servicios Básicos	1.645.440
					1		Energía Eléctrica	600.000
					2		Agua	505.440
					3		Gas	540.000
				2			Alquileres y Derechos	51.489.000
					1		Alquiler de Edificios y Locales	3.600.000
					4		Alquiler de Fotocopiadoras	1.800.000
					9		Otros N.E.P.	46.089.000
				3			Mantenimiento, Reparación y Limpieza	69.310.000
					1		Mantenimiento y Reparación de Edificios y Locales	28.000.000
					2		Mantenimiento y Reparación de Vehículos	9.500.000



0001

PRESUPUESTO 2023

DISTRIBUCIÓN ANALÍTICA - CREDITOS (GASTOS CORRIENTES Y DE CAPITAL)

Organismos Descentralizados

Jurisdicción : 10 Ministerio de Gobierno
 Entidad : 701 Agencia de Medios y Contenidos Audiovisuales
 Programa : 1 Actividades Centrales
 Sub-Programa : 0
 Proyecto : 0

FIN	FF	ECON	INC	PPAL	PAR	SUBP	DENOMINACIÓN	IMPORTE EN \$
					3		Mantenimiento y Reparación de Maquinaria y Equipo	2.050.000
					5		Limpieza, Aseo y Fumigación	14.760.000
					9		Otros N.E.P.	15.000.000
				4			Servicios Técnicos y Profesionales	18.230.000
				5			De Capacitación	600.000
				9			Otros N.E.P.	17.630.000
				5			Servicios Comerciales y Financieros	12.360.000
				3			Imprenta, Publicaciones y Reproducciones	7.200.000
				4			Primas y Gastos de Seguros	600.000
				6			Sistemas Informáticos y de Registros	4.560.000
				6			Publicidad y Propaganda	480.000.000
				7			Pasajes y Viáticos	61.200.000
				1			Pasajes	1.200.000
				2			Viáticos	60.000.000
				8			Impuestos, Derechos, Tasas y Juicios	9.170.000
				1			Impuestos Indirectos	8.630.000
				2			Impuestos Directos	540.000
				9			Otros Servicios	27.138.000
				3			Servicios de Vigilancia	20.148.000
				9			Otros N.E.P.	6.990.000
		22					Gastos de Capital	90.800.000
			4				Bienes de Uso	90.800.000
				3			Maquinaria y Equipo	90.800.000
				2			Equipo de Transporte, Tracción y Elevación	44.000.000
				5			Equipo Educacional y Recreativo	20.000.000
				6			Equipo para Computación	25.800.000
				7			Equipo de Oficina y Muebles	1.000.000
		12					Recursos Propios	84.000.000
		21					Gastos Corrientes	60.960.000
			1				Gastos en Personal	33.600.000
				1			Personal Permanente	33.600.000
				6			Contribuciones Patronales	33.600.000
			2				Bienes de Consumo	5.640.000
				9			Otros Bienes de Consumo	5.640.000
				2			Útiles de Escritorio, Oficina y Enseñanza	2.400.000
				6			Repuestos y Accesorios	3.240.000
			3				Servicios No Personales	21.720.000
				3			Mantenimiento, Reparación y Limpieza	4.200.000
				2			Mantenimiento y Reparación de Vehículos	4.200.000
				4			Servicios Técnicos y Profesionales	3.360.000
				1			Estudios, Investigaciones y Proyectos de Factibilidad	3.360.000
				5			Servicios Comerciales y Financieros	2.400.000
				1			Transporte	2.400.000
				7			Pasajes y Viáticos	3.360.000
				1			Pasajes	3.360.000
				9			Otros Servicios	8.400.000



0001

PRESUPUESTO 2023

DISTRIBUCIÓN ANALÍTICA - CREDITOS (GASTOS CORRIENTES Y DE CAPITAL)

Organismos Descentralizados

Jurisdicción : 10 Ministerio de Gobierno
 Entidad : 701 Agencia de Medios y Contenidos Audiovisuales
 Programa : 1 Actividades Centrales
 Sub-Programa : 0
 Proyecto : 0

FIN	FF	ECON	INC	PPAL	PAR	SUBP	DENOMINACIÓN	IMPORTE EN \$
					1		Servicios de Ceremonial	8.400.000
		22					Gastos de Capital	23.040.000
			4				Bienes de Uso	23.040.000
				3			Maquinaria y Equipo	23.040.000
					4		Equipo de Comunicación y Señalamiento	5.040.000
					6		Equipo para Computación	9.600.000
					7		Equipo de Oficina y Muebles	8.400.000
							TOTAL PROGRAMA	1.919.259.381



0001

PRESUPUESTO 2023

DISTRIBUCIÓN ANALÍTICA - CREDITOS (GASTOS CORRIENTES Y DE CAPITAL)

Organismos Descentralizados

Jurisdicción : 10 Ministerio de Gobierno
 Entidad : 701 Agencia de Medios y Contenidos Audiovisuales
 Programa : 16 Coordinación de las Políticas de Comunicación e Información Pública
 Sub-Programa : 0
 Proyecto : 0

FIN	FF	ECON	INC	PPAL	PAR	SUBP	DENOMINACIÓN	IMPORTE EN \$
4							SERVICIOS ECONOMICOS	293.129.419
	11						Tesoro Provincial	293.129.419
		22					Gastos de Capital	293.129.419
			4				Bienes de Uso	293.129.419
				3			Maquinaria y Equipo	293.129.419
					4		Equipo de Comunicación y Señalamiento	227.202.819
					5		Equipo Educacional y Recreativo	42.001.600
					6		Equipo para Computación	18.700.000
					8		Herramientas y Repuestos Mayores	5.225.000
TOTAL PROGRAMA								293.129.419
TOTAL GASTOS CORRIENTES Y DE CAPITAL								2.212.388.800
TOTAL ENTIDAD								2.212.388.800



0001

PRESUPUESTO 2023

DISTRIBUCIÓN ANALÍTICA - CREDITOS (GASTOS CORRIENTES Y DE CAPITAL)

Organismos Descentralizados

Jurisdicción : 12 Ministerio de Economía, Finanzas e Infraestructura
 Entidad : 702 Administración General de Vialidad Provincial
 Programa : 1 Actividades Centrales
 Sub-Programa : 0
 Proyecto : 0

FIN	FF	ECON	INC	PPAL	PAR	SUBP	DENOMINACIÓN	IMPORTE EN \$
4							SERVICIOS ECONOMICOS	5.066.710.833
	11						Tesoro Provincial	2.758.003.781
		21					Gastos Corrientes	2.448.596.781
			1				Gastos en Personal	2.294.165.618
				1			Personal Permanente	1.988.574.885
					1		Retribución del Cargo	1.191.394.461
					4		Sueldo Anual Complementario	201.127.071
					6		Contribuciones Patronales	596.053.353
				2			Personal Temporario	239.540.293
					1		Retribuciones del Cargo	172.086.563
					3		Sueldo Anual Complementario	17.039.629
					5		Contribuciones Patronales	50.414.101
				4			Asignaciones Familiares	55.226.440
				5			Asistencia Social al Personal	4.920.000
					9		Otras Asistencias Sociales al Personal	4.920.000
				6			Beneficios y Compensaciones	5.904.000
			2				Bienes de Consumo	9.975.000
				9			Otros Bienes de Consumo	9.975.000
					9		Otros N.E.P.	9.975.000
			3				Servicios No Personales	144.456.163
				1			Servicios Básicos	2.498.784
					1		Energía Eléctrica	2.498.784
				2			Alquileres y Derechos	2.117.387
					9		Otros N.E.P.	2.117.387
				3			Mantenimiento, Reparación y Limpieza	138.947.544
					5		Limpieza, Aseo y Fumigación	138.947.544
				5			Servicios Comerciales y Financieros	892.448
					4		Primas y Gastos de Seguros	892.448
		22					Gastos de Capital	309.407.000
			4				Bienes de Uso	309.407.000
				3			Maquinaria y Equipo	309.407.000
					1		Maquinaria y Equipo de Producción	309.407.000
	12						Recursos Propios	1.196.400.000
		21					Gastos Corrientes	1.033.500.000
			1				Gastos en Personal	978.500.000
				1			Personal Permanente	978.500.000
					1		Retribución del Cargo	978.500.000
				2			Bienes de Consumo	15.000.000
				9			Otros Bienes de Consumo	15.000.000
					9		Otros N.E.P.	15.000.000
				3			Servicios No Personales	40.000.000
					9		Otros Servicios	40.000.000
					9		Otros N.E.P.	40.000.000
		22					Gastos de Capital	162.900.000
			4				Bienes de Uso	162.900.000
				3			Maquinaria y Equipo	162.900.000
					2		Equipo de Transporte, Tracción y Elevación	162.900.000
							Transferencias Internas	1.112.307.052



0001

PRESUPUESTO 2023

DISTRIBUCIÓN ANALÍTICA - CREDITOS (GASTOS CORRIENTES Y DE CAPITAL)

Organismos Descentralizados

Jurisdicción : 12 Ministerio de Economía, Finanzas e Infraestructura
 Entidad : 702 Administración General de Vialidad Provincial
 Programa : 1 Actividades Centrales
 Sub-Programa : 0
 Proyecto : 0

FIN	FF	ECON	INC	PPAL	PAR	SUBP	DENOMINACIÓN	IMPORTE EN \$
		21					Gastos Corrientes	15.697.552
			2				Bienes de Consumo	1.771.000
				1			Productos Alimenticios, Agropecuarios y Forestales	700.000
					1		Alimentos para Personas	700.000
				3			Productos de Papel, Cartón e Impresos	361.000
					1		Papel de Escritorio y Cartón	10.000
					2		Papel para Computación	310.000
					3		Productos de Artes Gráficas	5.000
					4		Productos de Papel y Cartón	19.000
					5		Libros, Revistas y Periódicos	17.000
				5			Productos Químicos, Combustibles y Lubricantes	210.000
					5		Tintas, Pinturas y Colorantes	210.000
				9			Otros Bienes de Consumo	500.000
					2		Útiles de Escritorio, Oficina y Enseñanza	500.000
			3				Servicios No Personales	13.926.552
				1			Servicios Básicos	5.600.000
					3		Gas	3.100.000
					4		Teléfonos, Télex y Telefax	2.500.000
				2			Alquileres y Derechos	5.110.000
					4		Alquiler de Fotocopiadoras	4.500.000
					9		Otros N.E.P.	610.000
				3			Mantenimiento, Reparación y Limpieza	1.395.000
					3		Mantenimiento y Reparación de Maquinaria y Equipo	135.000
					6		Mantenimiento de Sistemas Informáticos	1.260.000
				4			Servicios Técnicos y Profesionales	1.550.000
					5		De Capacitación	340.000
					9		Otros N.E.P.	1.210.000
				5			Servicios Comerciales y Financieros	202.000
					6		Sistemas Informáticos y de Registros	182.000
					9		Otros N.E.P.	20.000
				8			Impuestos, Derechos, Tasas y Juicios	69.552
					3		Derechos y Tasas	69.552
		22					Gastos de Capital	1.096.609.500
			4				Bienes de Uso	1.096.609.500
				3			Maquinaria y Equipo	1.096.609.500
					1		Maquinaria y Equipo de Producción	1.095.000.000
					6		Equipo para Computación	1.609.500
							TOTAL PROGRAMA	5.066.710.833



0001

PRESUPUESTO 2023

DISTRIBUCIÓN ANALÍTICA - CREDITOS (GASTOS CORRIENTES Y DE CAPITAL)

Organismos Descentralizados

Jurisdicción : 12 Ministerio de Economía, Finanzas e Infraestructura
 Entidad : 702 Administración General de Vialidad Provincial
 Programa : 20 Construcción de Rutas y Caminos
 Sub-Programa : 0
 Proyecto : 1 Obras por Contrato

FIN	FF	ECON	INC	PPAL	PAR	SUBP	DENOMINACIÓN	IMPORTE EN \$
4							SERVICIOS ECONOMICOS	22.067.809.739
	11						Tesoro Provincial	487.541.125
		22					Gastos de Capital	487.541.125
			4				Bienes de Uso	487.541.125
				2			Construcciones	487.541.125
					2		Construcciones en Bienes de Dominio Público	487.541.125
	14						Transferencias Internas	21.580.268.614
		22					Gastos de Capital	21.580.268.614
			4				Bienes de Uso	21.580.268.614
				2			Construcciones	21.580.268.614
					2		Construcciones en Bienes de Dominio Público	21.580.268.614
TOTAL PROYECTO								22.067.809.739



0001

PRESUPUESTO 2023

DISTRIBUCIÓN ANALÍTICA - CREDITOS (GASTOS CORRIENTES Y DE CAPITAL)

Organismos Descentralizados

Jurisdicción : 12 Ministerio de Economía, Finanzas e Infraestructura
 Entidad : 702 Administración General de Vialidad Provincial
 Programa : 20 Construcción de Rutas y Caminos
 Sub-Programa : 0
 Proyecto : 2 Obras por Administración

FIN	FF	ECON	INC	PPAL	PAR	SUBP	DENOMINACIÓN	IMPORTE EN \$
4							SERVICIOS ECONOMICOS	5.500.000
	12						Recursos Propios	5.500.000
		22					Gastos de Capital	5.500.000
			4				Bienes de Uso	5.500.000
				2			Construcciones	5.500.000
					2		Construcciones en Bienes de Dominio Público	5.500.000
							TOTAL PROYECTO	5.500.000
							TOTAL PROGRAMA	22.073.309.739



0001

PRESUPUESTO 2023

DISTRIBUCIÓN ANALÍTICA - CREDITOS (GASTOS CORRIENTES Y DE CAPITAL)

Organismos Descentralizados

Jurisdicción : 12 Ministerio de Economía, Finanzas e Infraestructura
 Entidad : 702 Administración General de Vialidad Provincial
 Programa : 21 Mantenimiento y Rehabilitación
 Sub-Programa : 0
 Proyecto : 1 Obras por Administración

FIN	FF	ECON	INC	PPAL	PAR	SUBP	DENOMINACIÓN	IMPORTE EN \$
4							SERVICIOS ECONOMICOS	2.617.617.842
	14						Transferencias Internas	2.617.617.842
		22					Gastos de Capital	2.617.617.842
			4				Bienes de Uso	2.617.617.842
				2			Construcciones	2.617.617.842
					2		Construcciones en Bienes de Dominio Público	2.617.617.842
							TOTAL PROYECTO	2.617.617.842
							TOTAL PROGRAMA	2.617.617.842



0001

PRESUPUESTO 2023

DISTRIBUCIÓN ANALÍTICA - CREDITOS (GASTOS CORRIENTES Y DE CAPITAL)

Organismos Descentralizados

Jurisdicción : 12 Ministerio de Economía, Finanzas e Infraestructura
 Entidad : 702 Administración General de Vialidad Provincial
 Programa : 22 Construcción, Mantenimiento y Rehabilitación de Aeropuertos y Aeródromos
 Sub-Programa : 0
 Proyecto : 1 Obras por Contrato

FIN	FF	ECON	INC	PPAL	PAR	SUBP	DENOMINACIÓN	IMPORTE EN \$
4							SERVICIOS ECONOMICOS	652.870.811
	11						Tesoro Provincial	652.870.811
		22					Gastos de Capital	652.870.811
			4				Bienes de Uso	652.870.811
				2			Construcciones	652.870.811
					2		Construcciones en Bienes de Dominio Público	652.870.811
							TOTAL PROYECTO	652.870.811
							TOTAL PROGRAMA	652.870.811
							TOTAL GASTOS CORRIENTES Y DE CAPITAL	30.410.509.225
							TOTAL ENTIDAD	30.410.509.225



0001

PRESUPUESTO 2023

DISTRIBUCIÓN ANALÍTICA - CREDITOS (GASTOS CORRIENTES Y DE CAPITAL)

Organismos Descentralizados

Jurisdicción : 12 Ministerio de Economía, Finanzas e Infraestructura
 Entidad : 703 Instituto de Desarrollo Urbano y Vivienda
 Programa : 1 Actividades Centrales
 Sub-Programa : 0
 Proyecto : 0

FIN	FF	ECON	INC	PPAL	PAR	SUBP	DENOMINACIÓN	IMPORTE EN \$
3							SERVICIOS SOCIALES	1.199.166.879
	11						Tesoro Provincial	919.496.879
		21					Gastos Corrientes	919.496.879
			1				Gastos en Personal	919.496.879
				1			Personal Permanente	884.977.876
					1		Retribución del Cargo	663.694.226
					4		Sueldo Anual Complementario	68.075.221
					6		Contribuciones Patronales	153.208.429
				2			Personal Temporal	16.301.595
					1		Retribuciones del Cargo	12.257.814
					3		Sueldo Anual Complementario	1.253.968
					5		Contribuciones Patronales	2.789.813
				4			Asignaciones Familiares	18.217.408
	12						Recursos Propios	279.670.000
		21					Gastos Corrientes	234.670.000
			2				Bienes de Consumo	104.970.000
				1			Productos Alimenticios, Agropecuarios y Forestales	1.200.000
					1		Alimentos para Personas	1.200.000
				2			Textiles y Vestuario	3.000.000
					2		Prendas de Vestir	2.500.000
					9		Otros N.E.P.	500.000
				3			Productos de Papel, Cartón e Impresos	5.450.000
					1		Papel de Escritorio y Cartón	4.000.000
					2		Papel para Computación	100.000
					3		Productos de Artes Gráficas	500.000
					4		Productos de Papel y Cartón	500.000
					5		Libros, Revistas y Periódicos	100.000
					9		Otros N.E.P.	250.000
				4			Productos de Cuero y Caucho	36.000.000
					4		Cubiertas y Cámaras de Aire	36.000.000
				5			Productos Químicos, Combustibles y Lubricantes	16.420.000
					2		Productos Farmacéuticos y Medicinales	120.000
					5		Tintas, Pinturas y Colorantes	5.000.000
					6		Combustibles y Lubricantes	10.800.000
					9		Otros N.E.P.	500.000
				6			Productos de Minerales No Metálicos	600.000
					2		Productos de Vidrio	400.000
					4		Productos de Cemento, Asbesto y Yeso	200.000
				7			Productos Metálicos	3.300.000
					1		Productos Ferrosos	100.000
					5		Herramientas Menores	3.000.000
					9		Otros N.E.P.	200.000
				9			Otros Bienes de Consumo	39.000.000
					1		Elementos de Limpieza	400.000
					2		Útiles de Escritorio, Oficina y Enseñanza	6.000.000
					3		Útiles y Materiales Eléctricos	600.000



0001

PRESUPUESTO 2023

DISTRIBUCIÓN ANALÍTICA - CREDITOS (GASTOS CORRIENTES Y DE CAPITAL)

Organismos Descentralizados

Jurisdicción : 12 Ministerio de Economía, Finanzas e Infraestructura
 Entidad : 703 Instituto de Desarrollo Urbano y Vivienda
 Programa : 1 Actividades Centrales
 Sub-Programa : 0
 Proyecto : 0

FIN	FF	ECON	INC	PPAL	PAR	SUBP	DENOMINACIÓN	IMPORTE EN \$
					4		Utensilios de Cocina y Comedor	500.000
					6		Repuestos y Accesorios	30.000.000
					9		Otros N.E.P.	1.500.000
			3				Servicios No Personales	129.700.000
				1			Servicios Básicos	11.400.000
					1		Energía Eléctrica	3.000.000
					3		Gas	3.000.000
					4		Teléfonos, Télex y Telefax	3.000.000
					5		Correos y Telégrafo	2.400.000
				2			Alquileres y Derechos	7.200.000
					4		Alquiler de Fotocopiadoras	7.200.000
				3			Mantenimiento, Reparación y Limpieza	52.000.000
					1		Mantenimiento y Reparación de Edificios y Locales	2.000.000
					2		Mantenimiento y Reparación de Vehículos	24.000.000
					3		Mantenimiento y Reparación de Maquinaria y Equipo	5.000.000
					5		Limpieza, Aseo y Fumigación	18.000.000
					6		Mantenimiento de Sistemas Informáticos	3.000.000
				4			Servicios Técnicos y Profesionales	10.500.000
					1		Estudios, Investigaciones y Proyectos de Factibilidad	2.000.000
					3		Jurídicos	5.000.000
					6		De Informática y Sistemas Computarizados	500.000
					9		Otros N.E.P.	3.000.000
				5			Servicios Comerciales y Financieros	9.400.000
					3		Imprenta, Publicaciones y Reproducciones	3.000.000
					4		Primas y Gastos de Seguros	4.000.000
					5		Comisiones y Gastos Bancarios	1.200.000
					6		Sistemas Informáticos y de Registros	1.200.000
				7			Pasajes y Viáticos	19.200.000
					1		Pasajes	1.200.000
					2		Viáticos	18.000.000
				8			Impuestos, Derechos, Tasas y Juicios	2.000.000
					4		Multas y Recargos	2.000.000
				9			Otros Servicios	18.000.000
					3		Servicios de Vigilancia	18.000.000
			22				Gastos de Capital	45.000.000
				4			Bienes de Uso	45.000.000
					3		Maquinaria y Equipo	45.000.000
					6		Equipo para Computación	19.000.000
					7		Equipo de Oficina y Muebles	13.000.000
					9		Equipos Varios	13.000.000
							TOTAL PROGRAMA	1.199.166.879



0001

PRESUPUESTO 2023

DISTRIBUCIÓN ANALÍTICA - CREDITOS (GASTOS CORRIENTES Y DE CAPITAL)

Organismos Descentralizados

Jurisdicción : 12 Ministerio de Economía, Finanzas e Infraestructura
 Entidad : 703 Instituto de Desarrollo Urbano y Vivienda
 Programa : 16 Desarrollo en Infraestructura y Construcción de Viviendas
 Sub-Programa : 0
 Proyecto : 1 Construcción en Viviendas - Modalidad Descentralizada

FIN	FF	ECON	INC	PPAL	PAR	SUBP	DENOMINACIÓN	IMPORTE EN \$
3							SERVICIOS SOCIALES	1.644.974.103
	11						Tesoro Provincial	308.372.705
		22					Gastos de Capital	308.372.705
			4				Bienes de Uso	308.372.705
				2			Construcciones	308.372.705
					2		Construcciones en Bienes de Dominio Público	308.372.705
	12						Recursos Propios	1.336.601.398
		22					Gastos de Capital	1.336.601.398
			4				Bienes de Uso	1.329.790.166
				2			Construcciones	1.329.790.166
					2		Construcciones en Bienes de Dominio Público	1.329.790.166
			5				Transferencias	6.811.232
				8			Transf. a Inst. Prov. y Mun. para Financ. Gastos de Capital	6.811.232
					6		Transferencias a Gobiernos Municipales	6.811.232
						1	Aportes a Gobiernos Municipales y Com. De Fomento	6.811.232
TOTAL PROYECTO								1.644.974.103



0001

PRESUPUESTO 2023

DISTRIBUCIÓN ANALÍTICA - CREDITOS (GASTOS CORRIENTES Y DE CAPITAL)

Organismos Descentralizados

Jurisdicción : 12 Ministerio de Economía, Finanzas e Infraestructura
 Entidad : 703 Instituto de Desarrollo Urbano y Vivienda
 Programa : 16 Desarrollo en Infraestructura y Construcción de Viviendas
 Sub-Programa : 0
 Proyecto : 2 Casa Propia

FIN	FF	ECON	INC	PPAL	PAR	SUBP	DENOMINACIÓN	IMPORTE EN \$
3							SERVICIOS SOCIALES	567.916.687
	14						Transferencias Internas	567.916.687
		22					Gastos de Capital	567.916.687
			4				Bienes de Uso	567.916.687
				2			Construcciones	567.916.687
					2		Construcciones en Bienes de Dominio Público	567.916.687
TOTAL PROYECTO								567.916.687



0001

PRESUPUESTO 2023

DISTRIBUCIÓN ANALÍTICA - CREDITOS (GASTOS CORRIENTES Y DE CAPITAL)

Organismos Descentralizados

Jurisdicción : 12 Ministerio de Economía, Finanzas e Infraestructura
 Entidad : 703 Instituto de Desarrollo Urbano y Vivienda
 Programa : 16 Desarrollo en Infraestructura y Construcción de Viviendas
 Sub-Programa : 0
 Proyecto : 3 Obras Varias de Infraestructura Urbana

FIN	FF	ECON	INC	PPAL	PAR	SUBP	DENOMINACIÓN	IMPORTE EN \$
3							SERVICIOS SOCIALES	248.052.714
	11						Tesoro Provincial	135.520.335
		22					Gastos de Capital	135.520.335
			4				Bienes de Uso	132.276.448
				2			Construcciones	132.276.448
					2		Construcciones en Bienes de Dominio Público	132.276.448
			5				Transferencias	3.243.887
				8			Transf. a Inst. Prov. y Mun. para Financ. Gastos de Capital	3.243.887
					6		Transferencias a Gobiernos Municipales	3.243.887
						1	Aportes a Gobiernos Municipales y Com. De Fomento	3.243.887
	12						Recursos Propios	112.532.379
		22					Gastos de Capital	112.532.379
			4				Bienes de Uso	112.532.379
				2			Construcciones	112.532.379
					2		Construcciones en Bienes de Dominio Público	112.532.379
							TOTAL PROYECTO	248.052.714
							TOTAL PROGRAMA	2.460.943.504



0001

PRESUPUESTO 2023

DISTRIBUCIÓN ANALÍTICA - CREDITOS (GASTOS CORRIENTES Y DE CAPITAL)

Organismos Descentralizados

Jurisdicción : 12 Ministerio de Economía, Finanzas e Infraestructura
 Entidad : 703 Instituto de Desarrollo Urbano y Vivienda
 Programa : 17 Obras Varias
 Sub-Programa : 0
 Proyecto : 1 Infraestructura Urbana - Plazas

FIN	FF	ECON	INC	PPAL	PAR	SUBP	DENOMINACIÓN	IMPORTE EN \$
3							SERVICIOS SOCIALES	509.742.418
	11						Tesoro Provincial	506.023.513
		22					Gastos de Capital	506.023.513
			4				Bienes de Uso	484.461.755
				2			Construcciones	484.461.755
					2		Construcciones en Bienes de Dominio Público	484.461.755
			5				Transferencias	21.561.758
				8			Transf. a Inst. Prov. y Mun. para Financ. Gastos de Capital	21.561.758
					6		Transferencias a Gobiernos Municipales	21.561.758
						1	Aportes a Gobiernos Municipales y Com. De Fomento	21.561.758
	12						Recursos Propios	3.718.905
		22					Gastos de Capital	3.718.905
			4				Bienes de Uso	3.718.905
				2			Construcciones	3.718.905
					2		Construcciones en Bienes de Dominio Público	3.718.905
TOTAL PROYECTO								509.742.418



0001

PRESUPUESTO 2023

DISTRIBUCIÓN ANALÍTICA - CREDITOS (GASTOS CORRIENTES Y DE CAPITAL)

Organismos Descentralizados

Jurisdicción : 12 Ministerio de Economía, Finanzas e Infraestructura
Entidad : 703 Instituto de Desarrollo Urbano y Vivienda
Programa : 17 Obras Varias
Sub-Programa : 0
Proyecto : 2 Argentina Hace I

FIN	FF	ECON	INC	PPAL	PAR	SUBP	DENOMINACIÓN	IMPORTE EN \$
3							SERVICIOS SOCIALES	10.070.160
	14						Transferencias Internas	10.070.160
		22					Gastos de Capital	10.070.160
			4				Bienes de Uso	10.070.160
				2			Construcciones	10.070.160
					2		Construcciones en Bienes de Dominio Público	10.070.160
TOTAL PROYECTO								10.070.160



0001

PRESUPUESTO 2023

DISTRIBUCIÓN ANALÍTICA - CREDITOS (GASTOS CORRIENTES Y DE CAPITAL)

Organismos Descentralizados

Jurisdicción : 12 Ministerio de Economía, Finanzas e Infraestructura
Entidad : 703 Instituto de Desarrollo Urbano y Vivienda
Programa : 17 Obras Varias
Sub-Programa : 0
Proyecto : 3 Argentina Construye

FIN	FF	ECON	INC	PPAL	PAR	SUBP	DENOMINACIÓN	IMPORTE EN \$
3							SERVICIOS SOCIALES	30.000.000
	14						Transferencias Internas	30.000.000
		22					Gastos de Capital	30.000.000
			4				Bienes de Uso	30.000.000
				2			Construcciones	30.000.000
					2		Construcciones en Bienes de Dominio Público	30.000.000
TOTAL PROYECTO								30.000.000



0001

PRESUPUESTO 2023

DISTRIBUCIÓN ANALÍTICA - CREDITOS (GASTOS CORRIENTES Y DE CAPITAL)

Organismos Descentralizados

Jurisdicción : 12 Ministerio de Economía, Finanzas e Infraestructura
 Entidad : 703 Instituto de Desarrollo Urbano y Vivienda
 Programa : 17 Obras Varias
 Sub-Programa : 0
 Proyecto : 4 Obras Varias de Infraestructura Urbana

FIN	FF	ECON	INC	PPAL	PAR	SUBP	DENOMINACIÓN	IMPORTE EN \$
3							SERVICIOS SOCIALES	799.825.450
	11						Tesoro Provincial	633.127.433
		22					Gastos de Capital	633.127.433
			4				Bienes de Uso	618.632.865
				2			Construcciones	618.632.865
					2		Construcciones en Bienes de Dominio Público	618.632.865
			5				Transferencias	14.494.568
				8			Transf. a Inst. Prov. y Mun. para Financ. Gastos de Capital	14.494.568
					6		Transferencias a Gobiernos Municipales	14.494.568
						1	Aportes a Gobiernos Municipales y Com. De Fomento	14.494.568
	12						Recursos Propios	166.698.017
		22					Gastos de Capital	166.698.017
			4				Bienes de Uso	166.698.017
				2			Construcciones	166.698.017
					2		Construcciones en Bienes de Dominio Público	166.698.017
							TOTAL PROYECTO	799.825.450



0001

PRESUPUESTO 2023

DISTRIBUCIÓN ANALÍTICA - CREDITOS (GASTOS CORRIENTES Y DE CAPITAL)

Organismos Descentralizados

Jurisdicción : 12 Ministerio de Economía, Finanzas e Infraestructura
 Entidad : 703 Instituto de Desarrollo Urbano y Vivienda
 Programa : 17 Obras Varias
 Sub-Programa : 0
 Proyecto : 5 Obras de Arquitectura

FIN	FF	ECON	INC	PPAL	PAR	SUBP	DENOMINACIÓN	IMPORTE EN \$
3							SERVICIOS SOCIALES	1.127.235.468
	14						Transferencias Internas	1.127.235.468
		22					Gastos de Capital	1.127.235.468
			4				Bienes de Uso	1.127.235.468
				2			Construcciones	1.127.235.468
					2		Construcciones en Bienes de Dominio Público	1.127.235.468
TOTAL PROYECTO								1.127.235.468



0001

PRESUPUESTO 2023

DISTRIBUCIÓN ANALÍTICA - CREDITOS (GASTOS CORRIENTES Y DE CAPITAL)

Organismos Descentralizados

Jurisdicción : 12 Ministerio de Economía, Finanzas e Infraestructura
 Entidad : 703 Instituto de Desarrollo Urbano y Vivienda
 Programa : 17 Obras Varias
 Sub-Programa : 0
 Proyecto : 6 Obras Complementarias Urbanismo

FIN	FF	ECON	INC	PPAL	PAR	SUBP	DENOMINACIÓN	IMPORTE EN \$
3							SERVICIOS SOCIALES	73.549.369
	12						Recursos Propios	73.549.369
		22					Gastos de Capital	73.549.369
			4				Bienes de Uso	73.549.369
				2			Construcciones	73.549.369
					2		Construcciones en Bienes de Dominio Público	73.549.369
TOTAL PROYECTO								73.549.369



0001

PRESUPUESTO 2023

DISTRIBUCIÓN ANALÍTICA - CREDITOS (GASTOS CORRIENTES Y DE CAPITAL)

Organismos Descentralizados

Jurisdicción : 12 Ministerio de Economía, Finanzas e Infraestructura
 Entidad : 703 Instituto de Desarrollo Urbano y Vivienda
 Programa : 17 Obras Varias
 Sub-Programa : 0
 Proyecto : 7 Obras Varias

FIN	FF	ECON	INC	PPAL	PAR	SUBP	DENOMINACIÓN	IMPORTE EN \$
3							SERVICIOS SOCIALES	1.947.586.360
	11						Tesoro Provincial	1.596.715.607
		22					Gastos de Capital	1.596.715.607
			4				Bienes de Uso	1.551.375.642
				2			Construcciones	1.551.375.642
					2		Construcciones en Bienes de Dominio Público	1.551.375.642
			5				Transferencias	45.339.965
				8			Transf. a Inst. Prov. y Mun. para Financ. Gastos de Capital	45.339.965
					6		Transferencias a Gobiernos Municipales	45.339.965
						1	Aportes a Gobiernos Municipales y Com. De Fomento	45.339.965
	12						Recursos Propios	350.870.753
		22					Gastos de Capital	350.870.753
			4				Bienes de Uso	341.332.127
				2			Construcciones	341.332.127
					2		Construcciones en Bienes de Dominio Público	341.332.127
			5				Transferencias	9.538.626
				8			Transf. a Inst. Prov. y Mun. para Financ. Gastos de Capital	9.538.626
					6		Transferencias a Gobiernos Municipales	9.538.626
						1	Aportes a Gobiernos Municipales y Com. De Fomento	9.538.626
							TOTAL PROYECTO	1.947.586.360

0001



PRESUPUESTO 2023

DISTRIBUCIÓN ANALÍTICA - CREDITOS (GASTOS CORRIENTES Y DE CAPITAL)

Organismos Descentralizados

Jurisdicción : 12 Ministerio de Economía, Finanzas e Infraestructura
 Entidad : 703 Instituto de Desarrollo Urbano y Vivienda
 Programa : 17 Obras Varias
 Sub-Programa : 0
 Proyecto : 8 Mejoras y Refacciones en Infraestructura Edilicia

FIN	FF	ECON	INC	PPAL	PAR	SUBP	DENOMINACIÓN	IMPORTE EN \$
3							SERVICIOS SOCIALES	1.702.053.338
	11						Tesoro Provincial	1.429.849.582
		22					Gastos de Capital	1.429.849.582
			4				Bienes de Uso	1.371.569.702
				2			Construcciones	1.371.569.702
					2		Construcciones en Bienes de Dominio Público	1.371.569.702
			5				Transferencias	58.279.880
				8			Transf. a Inst. Prov. y Mun. para Financ. Gastos de Capital	58.279.880
					6		Transferencias a Gobiernos Municipales	58.279.880
						1	Aportes a Gobiernos Municipales y Com. De Fomento	58.279.880
	12						Recursos Propios	272.203.756
		22					Gastos de Capital	272.203.756
			4				Bienes de Uso	272.203.756
				2			Construcciones	272.203.756
					2		Construcciones en Bienes de Dominio Público	272.203.756
							TOTAL PROYECTO	1.702.053.338



0001

PRESUPUESTO 2023

DISTRIBUCIÓN ANALÍTICA - CREDITOS (GASTOS CORRIENTES Y DE CAPITAL)

Organismos Descentralizados

Jurisdicción : 12 Ministerio de Economía, Finanzas e Infraestructura
 Entidad : 703 Instituto de Desarrollo Urbano y Vivienda
 Programa : 17 Obras Varias
 Sub-Programa : 0
 Proyecto : 9 Mejoramiento Infraestructura Urbana Vial y Peatones

FIN	FF	ECON	INC	PPAL	PAR	SUBP	DENOMINACIÓN	IMPORTE EN \$
3							SERVICIOS SOCIALES	1.214.633.214
	11						Tesoro Provincial	913.645.265
		22					Gastos de Capital	913.645.265
			4				Bienes de Uso	875.897.063
				2			Construcciones	875.897.063
					2		Construcciones en Bienes de Dominio Público	875.897.063
			5				Transferencias	37.748.202
				8			Transf. a Inst. Prov. y Mun. para Financ. Gastos de Capital	37.748.202
					6		Transferencias a Gobiernos Municipales	37.748.202
						1	Aportes a Gobiernos Municipales y Com. De Fomento	37.748.202
	12						Recursos Propios	300.987.949
		22					Gastos de Capital	300.987.949
			4				Bienes de Uso	292.992.733
				2			Construcciones	292.992.733
					2		Construcciones en Bienes de Dominio Público	292.992.733
			5				Transferencias	7.995.216
				8			Transf. a Inst. Prov. y Mun. para Financ. Gastos de Capital	7.995.216
					6		Transferencias a Gobiernos Municipales	7.995.216
						1	Aportes a Gobiernos Municipales y Com. De Fomento	7.995.216
TOTAL PROYECTO								1.214.633.214



0001

PRESUPUESTO 2023

DISTRIBUCIÓN ANALÍTICA - CREDITOS (GASTOS CORRIENTES Y DE CAPITAL)

Organismos Descentralizados

Jurisdicción : 12 Ministerio de Economía, Finanzas e Infraestructura
 Entidad : 703 Instituto de Desarrollo Urbano y Vivienda
 Programa : 17 Obras Varias
 Sub-Programa : 0
 Proyecto : 10 Refacciones Sedes, Clubes, Oficinas y Otros Entes

FIN	FF	ECON	INC	PPAL	PAR	SUBP	DENOMINACIÓN	IMPORTE EN \$
3							SERVICIOS SOCIALES	2.097.875.387
	11						Tesoro Provincial	2.020.056.002
		22					Gastos de Capital	2.020.056.002
			4				Bienes de Uso	1.983.671.387
				2			Construcciones	1.983.671.387
					2		Construcciones en Bienes de Dominio Público	1.983.671.387
			5				Transferencias	36.384.615
				8			Transf. a Inst. Prov. y Mun. para Financ. Gastos de Capital	36.384.615
					6		Transferencias a Gobiernos Municipales	36.384.615
						1	Aportes a Gobiernos Municipales y Com. De Fomento	36.384.615
	12						Recursos Propios	77.819.385
		22					Gastos de Capital	77.819.385
			4				Bienes de Uso	77.819.385
				2			Construcciones	77.819.385
					2		Construcciones en Bienes de Dominio Público	77.819.385
TOTAL PROYECTO								2.097.875.387



0001

PRESUPUESTO 2023

DISTRIBUCIÓN ANALÍTICA - CREDITOS (GASTOS CORRIENTES Y DE CAPITAL)

Organismos Descentralizados

Jurisdicción : 12 Ministerio de Economía, Finanzas e Infraestructura
 Entidad : 703 Instituto de Desarrollo Urbano y Vivienda
 Programa : 17 Obras Varias
 Sub-Programa : 0
 Proyecto : 11 Otras Obras en Municipios

FIN	FF	ECON	INC	PPAL	PAR	SUBP	DENOMINACIÓN	IMPORTE EN \$
3							SERVICIOS SOCIALES	42.315.094
	11						Tesoro Provincial	34.799.410
		22					Gastos de Capital	34.799.410
			4				Bienes de Uso	34.799.410
				2			Construcciones	34.799.410
					2		Construcciones en Bienes de Dominio Público	34.799.410
	12						Recursos Propios	7.515.684
		22					Gastos de Capital	7.515.684
			4				Bienes de Uso	7.515.684
				2			Construcciones	7.515.684
					2		Construcciones en Bienes de Dominio Público	7.515.684
TOTAL PROYECTO								42.315.094



0001

PRESUPUESTO 2023

DISTRIBUCIÓN ANALÍTICA - CREDITOS (GASTOS CORRIENTES Y DE CAPITAL)

Organismos Descentralizados

Jurisdicción : 12 Ministerio de Economía, Finanzas e Infraestructura
 Entidad : 703 Instituto de Desarrollo Urbano y Vivienda
 Programa : 17 Obras Varias
 Sub-Programa : 0
 Proyecto : 12 Otras Obras Menores

FIN	FF	ECON	INC	PPAL	PAR	SUBP	DENOMINACIÓN	IMPORTE EN \$
3							SERVICIOS SOCIALES	487.912.104
	11						Tesoro Provincial	299.075.145
		22					Gastos de Capital	299.075.145
			4				Bienes de Uso	299.075.145
				2			Construcciones	299.075.145
					2		Construcciones en Bienes de Dominio Público	299.075.145
	12						Recursos Propios	188.836.959
		22					Gastos de Capital	188.836.959
			4				Bienes de Uso	188.836.959
				2			Construcciones	188.836.959
					2		Construcciones en Bienes de Dominio Público	188.836.959
TOTAL PROYECTO								487.912.104



0001

PRESUPUESTO 2023

DISTRIBUCIÓN ANALÍTICA - CREDITOS (GASTOS CORRIENTES Y DE CAPITAL)

Organismos Descentralizados

Jurisdicción : 12 Ministerio de Economía, Finanzas e Infraestructura
Entidad : 703 Instituto de Desarrollo Urbano y Vivienda
Programa : 17 Obras Varias
Sub-Programa : 0
Proyecto : 13 Argentina Hace II

FIN	FF	ECON	INC	PPAL	PAR	SUBP	DENOMINACIÓN	IMPORTE EN \$
3							SERVICIOS SOCIALES	189.293.578
	14						Transferencias Internas	189.293.578
		22					Gastos de Capital	189.293.578
			4				Bienes de Uso	189.293.578
				2			Construcciones	189.293.578
					2		Construcciones en Bienes de Dominio Público	189.293.578
TOTAL PROYECTO								189.293.578
TOTAL PROGRAMA								10.232.091.940



0001

PRESUPUESTO 2023

DISTRIBUCIÓN ANALÍTICA - CREDITOS (GASTOS CORRIENTES Y DE CAPITAL)

Organismos Descentralizados

Jurisdicción : 12 Ministerio de Economía, Finanzas e Infraestructura
 Entidad : 703 Instituto de Desarrollo Urbano y Vivienda
 Programa : 18 Desarrollo de Infraestructura Provincial
 Sub-Programa : 1 Infraestructura Sanitaria
 Proyecto : 1 Obras Nuevas de Infraestructura Sanitaria

FIN	FF	ECON	INC	PPAL	PAR	SUBP	DENOMINACIÓN	IMPORTE EN \$
3							SERVICIOS SOCIALES	560.875.556
	11						Tesoro Provincial	560.875.556
		22					Gastos de Capital	560.875.556
			4				Bienes de Uso	560.875.556
				2			Construcciones	560.875.556
					2		Construcciones en Bienes de Dominio Público	560.875.556
TOTAL PROYECTO								560.875.556



0001

PRESUPUESTO 2023

DISTRIBUCIÓN ANALÍTICA - CREDITOS (GASTOS CORRIENTES Y DE CAPITAL)

Organismos Descentralizados

Jurisdicción : 12 Ministerio de Economía, Finanzas e Infraestructura
 Entidad : 703 Instituto de Desarrollo Urbano y Vivienda
 Programa : 18 Desarrollo de Infraestructura Provincial
 Sub-Programa : 1 Infraestructura Sanitaria
 Proyecto : 2 Obras de Sedes de Salud

FIN	FF	ECON	INC	PPAL	PAR	SUBP	DENOMINACIÓN	IMPORTE EN \$
3							SERVICIOS SOCIALES	2.707.453.340
	11						Tesoro Provincial	2.279.887.416
		22					Gastos de Capital	2.279.887.416
			4				Bienes de Uso	2.279.887.416
				2			Construcciones	2.279.887.416
					2		Construcciones en Bienes de Dominio Público	2.279.887.416
	12						Recursos Propios	427.565.924
		22					Gastos de Capital	427.565.924
			4				Bienes de Uso	427.565.924
				2			Construcciones	427.565.924
					2		Construcciones en Bienes de Dominio Público	427.565.924
TOTAL PROYECTO								2.707.453.340



0001

PRESUPUESTO 2023

DISTRIBUCIÓN ANALÍTICA - CREDITOS (GASTOS CORRIENTES Y DE CAPITAL)

Organismos Descentralizados

Jurisdicción : 12 Ministerio de Economía, Finanzas e Infraestructura
 Entidad : 703 Instituto de Desarrollo Urbano y Vivienda
 Programa : 18 Desarrollo de Infraestructura Provincial
 Sub-Programa : 1 Infraestructura Sanitaria
 Proyecto : 3 Programa Nacional Infraestructura Sanitaria

FIN	FF	ECON	INC	PPAL	PAR	SUBP	DENOMINACIÓN	IMPORTE EN \$
3							SERVICIOS SOCIALES	851.517.164
	14						Transferencias Internas	851.517.164
		22					Gastos de Capital	851.517.164
			4				Bienes de Uso	851.517.164
				2			Construcciones	851.517.164
					2		Construcciones en Bienes de Dominio Público	851.517.164
TOTAL PROYECTO								851.517.164
TOTAL SUB-PROGRAMA								4.119.846.060



0001

PRESUPUESTO 2023

DISTRIBUCIÓN ANALÍTICA - CREDITOS (GASTOS CORRIENTES Y DE CAPITAL)

Organismos Descentralizados

Jurisdicción : 12 Ministerio de Economía, Finanzas e Infraestructura
Entidad : 703 Instituto de Desarrollo Urbano y Vivienda
Programa : 18 Desarrollo de Infraestructura Provincial
Sub-Programa : 2 Infraestructura Educativa
Proyecto : 1 Escuela N° 48 de Pico Truncado

FIN	FF	ECON	INC	PPAL	PAR	SUBP	DENOMINACIÓN	IMPORTE EN \$
3							SERVICIOS SOCIALES	9.000.000
	12						Recursos Propios	9.000.000
		22					Gastos de Capital	9.000.000
			4				Bienes de Uso	9.000.000
				2			Construcciones	9.000.000
					2		Construcciones en Bienes de Dominio Público	9.000.000
TOTAL PROYECTO								9.000.000



0001

PRESUPUESTO 2023

DISTRIBUCIÓN ANALÍTICA - CREDITOS (GASTOS CORRIENTES Y DE CAPITAL)

Organismos Descentralizados

Jurisdicción : 12 Ministerio de Economía, Finanzas e Infraestructura
 Entidad : 703 Instituto de Desarrollo Urbano y Vivienda
 Programa : 18 Desarrollo de Infraestructura Provincial
 Sub-Programa : 2 Infraestructura Educativa
 Proyecto : 2 Refacciones Varias en Epp N° 53, Epp N° 77, Epja N° 14, Jardín de Infantes N° 8, Jardín de

FIN	FF	ECON	INC	PPAL	PAR	SUBP	DENOMINACIÓN	IMPORTE EN \$
3							SERVICIOS SOCIALES	16.000.000
	12						Recursos Propios	16.000.000
		22					Gastos de Capital	16.000.000
			4				Bienes de Uso	16.000.000
				2			Construcciones	16.000.000
					2		Construcciones en Bienes de Dominio Público	16.000.000
TOTAL PROYECTO								16.000.000

0001



PRESUPUESTO 2023

DISTRIBUCIÓN ANALÍTICA - CREDITOS (GASTOS CORRIENTES Y DE CAPITAL)

Organismos Descentralizados

Jurisdicción : 12 Ministerio de Economía, Finanzas e Infraestructura
Entidad : 703 Instituto de Desarrollo Urbano y Vivienda
Programa : 18 Desarrollo de Infraestructura Provincial
Sub-Programa : 2 Infraestructura Educativa
Proyecto : 3 Colegio Santa Cruz

FIN	FF	ECON	INC	PPAL	PAR	SUBP	DENOMINACIÓN	IMPORTE EN \$
3							SERVICIOS SOCIALES	180.000.000
	11						Tesoro Provincial	180.000.000
		22					Gastos de Capital	180.000.000
			4				Bienes de Uso	180.000.000
				2			Construcciones	180.000.000
					2		Construcciones en Bienes de Dominio Público	180.000.000
TOTAL PROYECTO								180.000.000

0001



PRESUPUESTO 2023

DISTRIBUCIÓN ANALÍTICA - CREDITOS (GASTOS CORRIENTES Y DE CAPITAL)

Organismos Descentralizados

Jurisdicción : 12 Ministerio de Economía, Finanzas e Infraestructura
Entidad : 703 Instituto de Desarrollo Urbano y Vivienda
Programa : 18 Desarrollo de Infraestructura Provincial
Sub-Programa : 2 Infraestructura Educativa
Proyecto : 4 Ampliación Núcleo Educativo San Benito - Escuela Primaria N° 91 en Rio Gallegos".-

FIN	FF	ECON	INC	PPAL	PAR	SUBP	DENOMINACIÓN	IMPORTE EN \$
3							SERVICIOS SOCIALES	5.342.361
	11						Tesoro Provincial	5.342.361
		22					Gastos de Capital	5.342.361
			4				Bienes de Uso	5.342.361
				2			Construcciones	5.342.361
					2		Construcciones en Bienes de Dominio Público	5.342.361
TOTAL PROYECTO								5.342.361



0001

PRESUPUESTO 2023								
DISTRIBUCIÓN ANALÍTICA - CREDITOS (GASTOS CORRIENTES Y DE CAPITAL)								
Organismos Descentralizados								
Jurisdicción	:	12 Ministerio de Economía, Finanzas e Infraestructura						
Entidad	:	703 Instituto de Desarrollo Urbano y Vivienda						
Programa	:	18 Desarrollo de Infraestructura Provincial						
Sub-Programa	:	2 Infraestructura Educativa						
Proyecto	:	5 Escuela N° 52 en Pico Truncado						
FIN	FF	ECON	INC	PPAL	PAR	SUBP	DENOMINACIÓN	IMPORTE EN \$
3							SERVICIOS SOCIALES	80.000.000
	11						Tesoro Provincial	80.000.000
		22					Gastos de Capital	80.000.000
			4				Bienes de Uso	80.000.000
				2			Construcciones	80.000.000
					2		Construcciones en Bienes de Dominio Público	80.000.000
TOTAL PROYECTO								80.000.000



0001

PRESUPUESTO 2023

DISTRIBUCIÓN ANALÍTICA - CREDITOS (GASTOS CORRIENTES Y DE CAPITAL)

Organismos Descentralizados

Jurisdicción : 12 Ministerio de Economía, Finanzas e Infraestructura
Entidad : 703 Instituto de Desarrollo Urbano y Vivienda
Programa : 18 Desarrollo de Infraestructura Provincial
Sub-Programa : 2 Infraestructura Educativa
Proyecto : 6 Gimnasio Escuela N° 52

FIN	FF	ECON	INC	PPAL	PAR	SUBP	DENOMINACIÓN	IMPORTE EN \$
3							SERVICIOS SOCIALES	12.000.000
	11						Tesoro Provincial	12.000.000
		22					Gastos de Capital	12.000.000
			4				Bienes de Uso	12.000.000
				2			Construcciones	12.000.000
					2		Construcciones en Bienes de Dominio Público	12.000.000
TOTAL PROYECTO								12.000.000



0001

PRESUPUESTO 2023

DISTRIBUCIÓN ANALÍTICA - CREDITOS (GASTOS CORRIENTES Y DE CAPITAL)

Organismos Descentralizados

Jurisdicción : 12 Ministerio de Economía, Finanzas e Infraestructura
Entidad : 703 Instituto de Desarrollo Urbano y Vivienda
Programa : 18 Desarrollo de Infraestructura Provincial
Sub-Programa : 2 Infraestructura Educativa
Proyecto : 7 Cancha de Fútbol Sintético Esc Prim N°3 y Sec N°44

FIN	FF	ECON	INC	PPAL	PAR	SUBP	DENOMINACIÓN	IMPORTE EN \$
3							SERVICIOS SOCIALES	6.600.000
	11						Tesoro Provincial	6.600.000
		22					Gastos de Capital	6.600.000
			4				Bienes de Uso	6.600.000
				2			Construcciones	6.600.000
					2		Construcciones en Bienes de Dominio Público	6.600.000
TOTAL PROYECTO								6.600.000



0001

PRESUPUESTO 2023								
DISTRIBUCIÓN ANALÍTICA - CREDITOS (GASTOS CORRIENTES Y DE CAPITAL)								
Organismos Descentralizados								
Jurisdicción	:	12 Ministerio de Economía, Finanzas e Infraestructura						
Entidad	:	703 Instituto de Desarrollo Urbano y Vivienda						
Programa	:	18 Desarrollo de Infraestructura Provincial						
Sub-Programa	:	2 Infraestructura Educativa						
Proyecto	:	8 Refacciones Varias – Recambio, Limpieza y Revisión de Calefacción – Colegio Secundaria N° 29						
FIN	FF	ECON	INC	PPAL	PAR	SUBP	DENOMINACIÓN	IMPORTE EN \$
3							SERVICIOS SOCIALES	53.814
	11						Tesoro Provincial	53.814
		22					Gastos de Capital	53.814
			5				Transferencias	53.814
				8			Transf. a Inst. Prov. y Mun. para Financ. Gastos de Capital	53.814
					6		Transferencias a Gobiernos Municipales	53.814
						1	Aportes a Gobiernos Municipales y Com. De Fomento	53.814
TOTAL PROYECTO								53.814



0001

PRESUPUESTO 2023

DISTRIBUCIÓN ANALÍTICA - CREDITOS (GASTOS CORRIENTES Y DE CAPITAL)

Organismos Descentralizados

Jurisdicción : 12 Ministerio de Economía, Finanzas e Infraestructura
 Entidad : 703 Instituto de Desarrollo Urbano y Vivienda
 Programa : 18 Desarrollo de Infraestructura Provincial
 Sub-Programa : 2 Infraestructura Educativa
 Proyecto : 9 Sum Escuela Julia Dufour

FIN	FF	ECON	INC	PPAL	PAR	SUBP	DENOMINACIÓN	IMPORTE EN \$
3							SERVICIOS SOCIALES	156.000.000
	11						Tesoro Provincial	156.000.000
		22					Gastos de Capital	156.000.000
			4				Bienes de Uso	156.000.000
				2			Construcciones	156.000.000
					2		Construcciones en Bienes de Dominio Público	156.000.000
TOTAL PROYECTO								156.000.000

0001



PRESUPUESTO 2023								
DISTRIBUCIÓN ANALÍTICA - CREDITOS (GASTOS CORRIENTES Y DE CAPITAL)								
Organismos Descentralizados								
Jurisdicción	:	12 Ministerio de Economía, Finanzas e Infraestructura						
Entidad	:	703 Instituto de Desarrollo Urbano y Vivienda						
Programa	:	18 Desarrollo de Infraestructura Provincial						
Sub-Programa	:	2 Infraestructura Educativa						
Proyecto	:	10 Nuevo Gimnasio Escuela Primaria N° 30 en Julia Dufour						
FIN	FF	ECON	INC	PPAL	PAR	SUBP	DENOMINACIÓN	IMPORTE EN \$
3							SERVICIOS SOCIALES	120.000.000
	11						Tesoro Provincial	120.000.000
		22					Gastos de Capital	120.000.000
			4				Bienes de Uso	120.000.000
				2			Construcciones	120.000.000
					2		Construcciones en Bienes de Dominio Público	120.000.000
TOTAL PROYECTO								120.000.000



0001

PRESUPUESTO 2023

DISTRIBUCIÓN ANALÍTICA - CREDITOS (GASTOS CORRIENTES Y DE CAPITAL)

Organismos Descentralizados

Jurisdicción : 12 Ministerio de Economía, Finanzas e Infraestructura
 Entidad : 703 Instituto de Desarrollo Urbano y Vivienda
 Programa : 18 Desarrollo de Infraestructura Provincial
 Sub-Programa : 2 Infraestructura Educativa
 Proyecto : 11 Conexión Edificio Existente - Edificio Modular - Hospital de Gobernador Gregores

FIN	FF	ECON	INC	PPAL	PAR	SUBP	DENOMINACIÓN	IMPORTE EN \$
3							SERVICIOS SOCIALES	26.893.749
	11						Tesoro Provincial	26.893.749
		22					Gastos de Capital	26.893.749
			4				Bienes de Uso	26.893.749
				2			Construcciones	26.893.749
					2		Construcciones en Bienes de Dominio Público	26.893.749
TOTAL PROYECTO								26.893.749



0001

PRESUPUESTO 2023

DISTRIBUCIÓN ANALÍTICA - CREDITOS (GASTOS CORRIENTES Y DE CAPITAL)

Organismos Descentralizados

Jurisdicción : 12 Ministerio de Economía, Finanzas e Infraestructura
Entidad : 703 Instituto de Desarrollo Urbano y Vivienda
Programa : 18 Desarrollo de Infraestructura Provincial
Sub-Programa : 2 Infraestructura Educativa
Proyecto : 12 Refacciones Varias: Cubierta en Epp N° 69 de Caleta Olivia

FIN	FF	ECON	INC	PPAL	PAR	SUBP	DENOMINACIÓN	IMPORTE EN \$
3							SERVICIOS SOCIALES	50.000.000
	11						Tesoro Provincial	50.000.000
		22					Gastos de Capital	50.000.000
			4				Bienes de Uso	50.000.000
				2			Construcciones	50.000.000
					2		Construcciones en Bienes de Dominio Público	50.000.000
							TOTAL PROYECTO	50.000.000
							TOTAL SUB-PROGRAMA	661.889.924



0001

PRESUPUESTO 2023

DISTRIBUCIÓN ANALÍTICA - CREDITOS (GASTOS CORRIENTES Y DE CAPITAL)

Organismos Descentralizados

Jurisdicción : 12 Ministerio de Economía, Finanzas e Infraestructura
Entidad : 703 Instituto de Desarrollo Urbano y Vivienda
Programa : 18 Desarrollo de Infraestructura Provincial
Sub-Programa : 3 Infraestructura Penitenciaria
Proyecto : 1 Infraestructura Penitenciaria

FIN	FF	ECON	INC	PPAL	PAR	SUBP	DENOMINACIÓN	IMPORTE EN \$
2							SERVICIOS DE DEFENSA Y SEGURIDAD	20.792.617
	12						Recursos Propios	20.792.617
		22					Gastos de Capital	20.792.617
			4				Bienes de Uso	20.792.617
				2			Construcciones	20.792.617
					2		Construcciones en Bienes de Dominio Público	20.792.617
TOTAL PROYECTO								20.792.617
TOTAL SUB-PROGRAMA								20.792.617



0001

PRESUPUESTO 2023

DISTRIBUCIÓN ANALÍTICA - CREDITOS (GASTOS CORRIENTES Y DE CAPITAL)

Organismos Descentralizados

Jurisdicción : 12 Ministerio de Economía, Finanzas e Infraestructura
 Entidad : 703 Instituto de Desarrollo Urbano y Vivienda
 Programa : 18 Desarrollo de Infraestructura Provincial
 Sub-Programa : 4 Infraestructura Cultural
 Proyecto : 1 Obras de Cultura

FIN	FF	ECON	INC	PPAL	PAR	SUBP	DENOMINACIÓN	IMPORTE EN \$
4							SERVICIOS ECONOMICOS	638.838.065
	11						Tesoro Provincial	138.276.141
		22					Gastos de Capital	138.276.141
			4				Bienes de Uso	138.276.141
				2			Construcciones	138.276.141
					2		Construcciones en Bienes de Dominio Público	138.276.141
	12						Recursos Propios	561.924
		22					Gastos de Capital	561.924
			4				Bienes de Uso	561.924
				2			Construcciones	561.924
					2		Construcciones en Bienes de Dominio Público	561.924
	14						Transferencias Internas	500.000.000
		22					Gastos de Capital	500.000.000
			4				Bienes de Uso	500.000.000
				2			Construcciones	500.000.000
					2		Construcciones en Bienes de Dominio Público	500.000.000
TOTAL PROYECTO								638.838.065
TOTAL SUB-PROGRAMA								638.838.065



0001

PRESUPUESTO 2023

DISTRIBUCIÓN ANALÍTICA - CREDITOS (GASTOS CORRIENTES Y DE CAPITAL)

Organismos Descentralizados

Jurisdicción : 12 Ministerio de Economía, Finanzas e Infraestructura
 Entidad : 703 Instituto de Desarrollo Urbano y Vivienda
 Programa : 18 Desarrollo de Infraestructura Provincial
 Sub-Programa : 5 Infraestructura Ambiente
 Proyecto : 1 Obra Nuevo Edificio

FIN	FF	ECON	INC	PPAL	PAR	SUBP	DENOMINACIÓN	IMPORTE EN \$
3							SERVICIOS SOCIALES	250.000.000
	12						Recursos Propios	250.000.000
		22					Gastos de Capital	250.000.000
			4				Bienes de Uso	250.000.000
				2			Construcciones	250.000.000
					2		Construcciones en Bienes de Dominio Público	250.000.000
TOTAL PROYECTO								250.000.000
TOTAL SUB-PROGRAMA								250.000.000

0001



PRESUPUESTO 2023

DISTRIBUCIÓN ANALÍTICA - CREDITOS (GASTOS CORRIENTES Y DE CAPITAL)

Organismos Descentralizados

Jurisdicción : 12 Ministerio de Economía, Finanzas e Infraestructura
Entidad : 703 Instituto de Desarrollo Urbano y Vivienda
Programa : 18 Desarrollo de Infraestructura Provincial
Sub-Programa : 6 Infraestructura Desarrollo Social
Proyecto : 1 Desarrollo Infantil

FIN	FF	ECON	INC	PPAL	PAR	SUBP	DENOMINACIÓN	IMPORTE EN \$
3							SERVICIOS SOCIALES	85.263.699
	14						Transferencias Internas	85.263.699
		22					Gastos de Capital	85.263.699
			4				Bienes de Uso	85.263.699
				2			Construcciones	85.263.699
					2		Construcciones en Bienes de Dominio Público	85.263.699
TOTAL PROYECTO								85.263.699
TOTAL SUB-PROGRAMA								85.263.699



0001

PRESUPUESTO 2023


DISTRIBUCIÓN ANALÍTICA - CREDITOS (GASTOS CORRIENTES Y DE CAPITAL)

Organismos Descentralizados

Jurisdicción : 12 Ministerio de Economía, Finanzas e Infraestructura
 Entidad : 703 Instituto de Desarrollo Urbano y Vivienda
 Programa : 18 Desarrollo de Infraestructura Provincial
 Sub-Programa : 7 Infraestructura Seguridad Interior
 Proyecto : 1 Obras Comisaria

FIN	FF	ECON	INC	PPAL	PAR	SUBP	DENOMINACIÓN	IMPORTE EN \$
2							SERVICIOS DE DEFENSA Y SEGURIDAD	38.786.000
	11						Tesoro Provincial	38.786.000
		22					Gastos de Capital	38.786.000
			4				Bienes de Uso	38.786.000
				2			Construcciones	38.786.000
					2		Construcciones en Bienes de Dominio Público	38.786.000
							TOTAL PROYECTO	38.786.000
							TOTAL SUB-PROGRAMA	38.786.000

0001



PRESUPUESTO 2023

DISTRIBUCIÓN ANALÍTICA - CREDITOS (GASTOS CORRIENTES Y DE CAPITAL)

Organismos Descentralizados

Jurisdicción : 12 Ministerio de Economía, Finanzas e Infraestructura
 Entidad : 703 Instituto de Desarrollo Urbano y Vivienda
 Programa : 18 Desarrollo de Infraestructura Provincial
 Sub-Programa : 8 Infraestructura de Servicios Económicos
 Proyecto : 1 Ampliación y Mantenimiento de la Infraestructura Edilicia Caleta Olivia IESC

FIN	FF	ECON	INC	PPAL	PAR	SUBP	DENOMINACIÓN	IMPORTE EN \$
4							SERVICIOS ECONOMICOS	61.230.110
	14						Transferencias Internas	61.230.110
		22					Gastos de Capital	61.230.110
			4				Bienes de Uso	61.230.110
				2			Construcciones	61.230.110
					2		Construcciones en Bienes de Dominio Público	61.230.110
TOTAL PROYECTO								61.230.110
TOTAL SUB-PROGRAMA								61.230.110
TOTAL PROGRAMA								5.876.646.475
TOTAL GASTOS CORRIENTES Y DE CAPITAL								19.768.848.798
TOTAL ENTIDAD								19.768.848.798



0001

PRESUPUESTO 2023

DISTRIBUCIÓN ANALÍTICA - CREDITOS (GASTOS CORRIENTES Y DE CAPITAL)

Organismos Descentralizados

Jurisdicción : 12 Ministerio de Economía, Finanzas e Infraestructura
 Entidad : 704 Agencia Santacruceña de Ingresos Públicos
 Programa : 1 Actividades Centrales
 Sub-Programa : 0
 Proyecto : 0

FIN	FF	ECON	INC	PPAL	PAR	SUBP	DENOMINACIÓN	IMPORTE EN \$
1							ADMINISTRACION GUBERNAMENTAL	1.226.065.418
	12						Recursos Propios	1.226.065.418
		21					Gastos Corrientes	1.209.095.418
			1				Gastos en Personal	1.122.514.820
				1			Personal Permanente	1.110.074.205
					1		Retribución del Cargo	559.470.910
					4		Sueldo Anual Complementario	46.622.576
					6		Contribuciones Patronales	134.176.314
					7		Complementos	369.804.405
				4			Asignaciones Familiares	12.440.615
			2				Bienes de Consumo	22.626.168
				2			Textiles y Vestuario	14.694.710
					2		Prendas de Vestir	14.694.710
				3			Productos de Papel, Cartón e Impresos	42.000
					5		Libros, Revistas y Periódicos	42.000
				5			Productos Químicos, Combustibles y Lubricantes	2.000.000
					6		Combustibles y Lubricantes	2.000.000
				7			Productos Metálicos	100.000
					5		Herramientas Menores	100.000
				9			Otros Bienes de Consumo	5.789.458
					1		Elementos de Limpieza	789.458
					2		Útiles de Escritorio, Oficina y Enseñanza	1.000.000
					9		Otros N.E.P.	4.000.000
			3				Servicios No Personales	63.954.430
				1			Servicios Básicos	8.400.000
					1		Energía Eléctrica	2.400.000
					3		Gas	3.600.000
					5		Correos y Telégrafo	2.400.000
				2			Alquileres y Derechos	4.872.030
					1		Alquiler de Edificios y Locales	3.096.030
					4		Alquiler de Fotocopiadoras	1.776.000
				3			Mantenimiento, Reparación y Limpieza	30.600.000
					1		Mantenimiento y Reparación de Edificios y Locales	3.000.000
					6		Mantenimiento de Sistemas Informáticos	27.600.000
				4			Servicios Técnicos y Profesionales	9.600.000
					6		De Informática y Sistemas Computarizados	9.600.000
				5			Servicios Comerciales y Financieros	362.400
					6		Sistemas Informáticos y de Registros	362.400
				7			Pasajes y Viáticos	8.000.000
					1		Pasajes	4.000.000
					2		Viáticos	3.000.000
					9		Otros N.E.P.	1.000.000
				8			Impuestos, Derechos, Tasas y Juicios	2.000.000
					6		Juicios y Mediaciones	2.000.000
				9			Otros Servicios	120.000
					3		Servicios de Vigilancia	120.000



0001

PRESUPUESTO 2023

DISTRIBUCIÓN ANALÍTICA - CREDITOS (GASTOS CORRIENTES Y DE CAPITAL)

Organismos Descentralizados

Jurisdicción : 12 Ministerio de Economía, Finanzas e Infraestructura
 Entidad : 704 Agencia Santacruceña de Ingresos Públicos
 Programa : 1 Actividades Centrales
 Sub-Programa : 0
 Proyecto : 0

FIN	FF	ECON	INC	PPAL	PAR	SUBP	DENOMINACIÓN	IMPORTE EN \$
		22					Gastos de Capital	16.970.000
			4				Bienes de Uso	16.970.000
				3			Maquinaria y Equipo	16.970.000
					6		Equipo para Computación	14.970.000
					7		Equipo de Oficina y Muebles	2.000.000
TOTAL PROGRAMA								1.226.065.418
TOTAL GASTOS CORRIENTES Y DE CAPITAL								1.226.065.418
TOTAL ENTIDAD								1.226.065.418



0001

PRESUPUESTO 2023

DISTRIBUCIÓN ANALÍTICA - CREDITOS (GASTOS CORRIENTES Y DE CAPITAL)

Organismos Descentralizados

Jurisdicción : 12 Ministerio de Economía, Finanzas e Infraestructura
 Entidad : 705 Consejo Agrario Provincial
 Programa : 1 Actividades Centrales
 Sub-Programa : 0
 Proyecto : 0

FIN	FF	ECON	INC	PPAL	PAR	SUBP	DENOMINACIÓN	IMPORTE EN \$
4							SERVICIOS ECONOMICOS	1.351.235.790
	11						Tesoro Provincial	533.915.790
		21					Gastos Corrientes	333.915.790
			1				Gastos en Personal	333.915.790
				1			Personal Permanente	329.062.590
					1		Retribución del Cargo	234.323.746
					4		Sueldo Anual Complementario	19.972.565
					6		Contribuciones Patronales	70.661.226
					7		Complementos	4.105.053
				2			Personal Temporario	4.853.200
					1		Retribuciones del Cargo	4.479.878
					3		Sueldo Anual Complementario	373.322
		22					Gastos de Capital	200.000.000
			4				Bienes de Uso	200.000.000
				3			Maquinaria y Equipo	200.000.000
					2		Equipo de Transporte, Tracción y Elevación	200.000.000
	12						Recursos Propios	817.320.000
		21					Gastos Corrientes	595.320.000
			1				Gastos en Personal	325.862.000
				1			Personal Permanente	301.767.175
					1		Retribución del Cargo	218.495.110
					4		Sueldo Anual Complementario	17.993.302
					6		Contribuciones Patronales	65.278.763
				2			Personal Temporario	910.947
					5		Contribuciones Patronales	910.947
				3			Servicios Extraordinarios	3.600.000
					1		Retribuciones Extraordinarias	3.600.000
					4		Asignaciones Familiares	17.783.878
					6		Beneficios y Compensaciones	1.800.000
			2				Bienes de Consumo	175.078.000
				1			Productos Alimenticios, Agropecuarios y Forestales	3.090.000
					1		Alimentos para Personas	1.200.000
					2		Alimentos para Animales	240.000
					4		Productos Agroforestales	150.000
					5		Madera, Corcho y sus Manufacturas	1.200.000
					9		Otros N.E.P.	300.000
				2			Textiles y Vestuario	60.240.000
					2		Prendas de Vestir	60.000.000
					3		Confecciones Textiles	120.000
					9		Otros N.E.P.	120.000
				3			Productos de Papel, Cartón e Impresos	5.954.000
					1		Papel de Escritorio y Cartón	1.200.000
					2		Papel para Computación	3.500.000
					3		Productos de Artes Gráficas	600.000
					4		Productos de Papel y Cartón	450.000
					5		Libros, Revistas y Periódicos	120.000



0001

PRESUPUESTO 2023

DISTRIBUCIÓN ANALÍTICA - CREDITOS (GASTOS CORRIENTES Y DE CAPITAL)

Organismos Descentralizados

Jurisdicción : 12 Ministerio de Economía, Finanzas e Infraestructura
 Entidad : 705 Consejo Agrario Provincial
 Programa : 1 Actividades Centrales
 Sub-Programa : 0
 Proyecto : 0

FIN	FF	ECON	INC	PPAL	PAR	SUBP	DENOMINACIÓN	IMPORTE EN \$
					9		Otros N.E.P.	84.000
				4			Productos de Cuero y Caucho	15.324.000
					2		Artículos de Cuero	84.000
					3		Artículos de Caucho	2.400.000
					4		Cubiertas y Cámaras de Aire	12.000.000
					9		Otros N.E.P.	840.000
				5			Productos Químicos, Combustibles y Lubricantes	27.395.000
					1		Compuestos Químicos	560.000
					2		Productos Farmacéuticos y Medicinales	105.000
					3		Abonos y Fertilizantes	180.000
					4		Insecticidas, Fumigantes y Otros	360.000
					5		Tintas, Pinturas y Colorantes	1.270.000
					6		Combustibles y Lubricantes	23.000.000
					7		Específicos Veterinarios	120.000
					8		Productos de Material Plástico	1.200.000
					9		Otros N.E.P.	600.000
				6			Productos de Minerales No Metálicos	1.200.000
					1		Productos de Arcilla y Cerámica	180.000
					2		Productos de Vidrio	180.000
					4		Productos de Cemento, Asbesto y Yeso	240.000
					5		Cemento, Cal y Yeso	360.000
					9		Otros N.E.P.	240.000
				7			Productos Metálicos	4.310.000
					1		Productos Ferrosos	600.000
					2		Productos No Ferrosos	360.000
					3		Material de Seguridad	1.550.000
					4		Estructuras Metálicas Acabadas	600.000
					5		Herramientas Menores	720.000
					9		Otros N.E.P.	480.000
				8			Minerales	240.000
					4		Piedra, Arcilla y Arena	240.000
				9			Otros Bienes de Consumo	57.325.000
					1		Elementos de Limpieza	10.500.000
					2		Útiles de Escritorio, Oficina y Enseñanza	10.500.000
					3		Útiles y Materiales Eléctricos	2.400.000
					4		Utensilios de Cocina y Comedor	575.000
					5		Útiles Menores Médico, Quirúrgico y de Laboratorio	300.000
					6		Repuestos y Accesorios	32.000.000
					9		Otros N.E.P.	1.050.000
			3				Servicios No Personales	94.380.000
				1			Servicios Básicos	11.220.000
					1		Energía Eléctrica	3.600.000
					3		Gas	6.300.000
					4		Teléfonos, Télex y Telefax	360.000



0001

PRESUPUESTO 2023

DISTRIBUCIÓN ANALÍTICA - CREDITOS (GASTOS CORRIENTES Y DE CAPITAL)

Organismos Descentralizados

Jurisdicción : 12 Ministerio de Economía, Finanzas e Infraestructura
 Entidad : 705 Consejo Agrario Provincial
 Programa : 1 Actividades Centrales
 Sub-Programa : 0
 Proyecto : 0

FIN	FF	ECON	INC	PPAL	PAR	SUBP	DENOMINACIÓN	IMPORTE EN \$
					5		Correos y Telégrafo	720.000
					9		Otros N.E.P.	240.000
			2				Alquileres y Derechos	15.600.000
					1		Alquiler de Edificios y Locales	600.000
					2		Alquiler de Maquinaria, Equipo y Medios de Transporte	15.000.000
			3				Mantenimiento, Reparación y Limpieza	32.980.000
					1		Mantenimiento y Reparación de Edificios y Locales	6.000.000
					2		Mantenimiento y Reparación de Vehículos	6.000.000
					3		Mantenimiento y Reparación de Maquinaria y Equipo	9.000.000
					5		Limpieza, Aseo y Fumigación	240.000
					6		Mantenimiento de Sistemas Informáticos	1.440.000
					9		Otros N.E.P.	10.300.000
			4				Servicios Técnicos y Profesionales	1.400.000
					1		Estudios, Investigaciones y Proyectos de Factibilidad	400.000
					9		Otros N.E.P.	1.000.000
			5				Servicios Comerciales y Financieros	6.760.000
					1		Transporte	3.600.000
					3		Imprenta, Publicaciones y Reproducciones	600.000
					4		Primas y Gastos de Seguros	1.000.000
					6		Sistemas Informáticos y de Registros	1.200.000
					9		Otros N.E.P.	360.000
			7				Pasajes y Viáticos	24.800.000
					1		Pasajes	4.200.000
					2		Viáticos	20.000.000
					9		Otros N.E.P.	600.000
			8				Impuestos, Derechos, Tasas y Juicios	1.440.000
					1		Impuestos Indirectos	600.000
					2		Impuestos Directos	240.000
					3		Derechos y Tasas	600.000
					9		Otros Servicios	180.000
					1		Servicios de Ceremonial	180.000
			22				Gastos de Capital	222.000.000
				4			Bienes de Uso	222.000.000
				3			Maquinaria y Equipo	222.000.000
					2		Equipo de Transporte, Tracción y Elevación	200.000.000
					5		Equipo Educacional y Recreativo	1.000.000
					6		Equipo para Computación	10.000.000
					7		Equipo de Oficina y Muebles	10.000.000
					8		Herramientas y Repuestos Mayores	1.000.000
							TOTAL PROGRAMA	1.351.235.790



0001

PRESUPUESTO 2023

DISTRIBUCIÓN ANALÍTICA - CREDITOS (GASTOS CORRIENTES Y DE CAPITAL)

Organismos Descentralizados

Jurisdicción : 12 Ministerio de Economía, Finanzas e Infraestructura
 Entidad : 705 Consejo Agrario Provincial
 Programa : 16 Coordinación de Políticas de Conservación y Mantenimiento de Causas de Agua
 Sub-Programa : 0
 Proyecto : 0

FIN	FF	ECON	INC	PPAL	PAR	SUBP	DENOMINACIÓN	IMPORTE EN \$
4							SERVICIOS ECONOMICOS	8.000.000
	12						Recursos Propios	8.000.000
		21					Gastos Corrientes	8.000.000
			3				Servicios No Personales	8.000.000
				3			Mantenimiento, Reparación y Limpieza	8.000.000
					9		Otros N.E.P.	8.000.000



0001


PRESUPUESTO 2023

DISTRIBUCIÓN ANALÍTICA - CREDITOS (GASTOS CORRIENTES Y DE CAPITAL)

Organismos Descentralizados

Jurisdicción : 12 Ministerio de Economía, Finanzas e Infraestructura
 Entidad : 705 Consejo Agrario Provincial
 Programa : 16 Coordinación de Políticas de Conservación y Mantenimiento de Causas de Agua
 Sub-Programa : 0
 Proyecto : 1 Ampliación y Mantenimiento de Ríos y Canales

FIN	FF	ECON	INC	PPAL	PAR	SUBP	DENOMINACIÓN	IMPORTE EN \$
4							SERVICIOS ECONOMICOS	98.000.000
	12						Recursos Propios	98.000.000
		22					Gastos de Capital	98.000.000
			4				Bienes de Uso	98.000.000
				2			Construcciones	98.000.000
					2		Construcciones en Bienes de Dominio Público	98.000.000
							TOTAL PROYECTO	98.000.000
							TOTAL PROGRAMA	106.000.000



0001

PRESUPUESTO 2023

DISTRIBUCIÓN ANALÍTICA - CREDITOS (GASTOS CORRIENTES Y DE CAPITAL)

Organismos Descentralizados

Jurisdicción : 12 Ministerio de Economía, Finanzas e Infraestructura
 Entidad : 705 Consejo Agrario Provincial
 Programa : 17 Promoción a la Infraestructura Eléctrica Rural
 Sub-Programa : 0
 Proyecto : 0

FIN	FF	ECON	INC	PPAL	PAR	SUBP	DENOMINACIÓN	IMPORTE EN \$
4							SERVICIOS ECONOMICOS	7.020.000
	12						Recursos Propios	5.400.000
		21					Gastos Corrientes	5.400.000
			2				Bienes de Consumo	3.000.000
				5			Productos Químicos, Combustibles y Lubricantes	1.200.000
					6		Combustibles y Lubricantes	1.200.000
					9		Otros Bienes de Consumo	1.800.000
					9		Otros N.E.P.	1.800.000
			3				Servicios No Personales	2.400.000
				7			Pasajes y Viáticos	2.400.000
					2		Viáticos	2.400.000
	14						Transferencias Internas	1.620.000
		21					Gastos Corrientes	1.620.000
			2				Bienes de Consumo	420.000
				5			Productos Químicos, Combustibles y Lubricantes	120.000
					5		Tintas, Pinturas y Colorantes	120.000
					9		Otros Bienes de Consumo	300.000
					6		Repuestos y Accesorios	300.000
			3				Servicios No Personales	1.200.000
				9			Otros Servicios	1.200.000
					3		Servicios de Vigilancia	1.200.000
							TOTAL PROGRAMA	7.020.000



0001

PRESUPUESTO 2023

DISTRIBUCIÓN ANALÍTICA - CREDITOS (GASTOS CORRIENTES Y DE CAPITAL)

Organismos Descentralizados

Jurisdicción : 12 Ministerio de Economía, Finanzas e Infraestructura
 Entidad : 705 Consejo Agrario Provincial
 Programa : 18 Conservación, Administración y Protección de Áreas Naturales
 Sub-Programa : 0
 Proyecto : 0

FIN	FF	ECON	INC	PPAL	PAR	SUBP	DENOMINACIÓN	IMPORTE EN \$
4							SERVICIOS ECONOMICOS	27.200.000
	12						Recursos Propios	27.200.000
		21					Gastos Corrientes	7.200.000
			2				Bienes de Consumo	3.000.000
				9			Otros Bienes de Consumo	3.000.000
					9		Otros N.E.P.	3.000.000
			3				Servicios No Personales	4.200.000
				9			Otros Servicios	4.200.000
					9		Otros N.E.P.	4.200.000
		22					Gastos de Capital	20.000.000
			4				Bienes de Uso	20.000.000
				3			Maquinaria y Equipo	20.000.000
					2		Equipo de Transporte, Tracción y Elevación	20.000.000
							TOTAL PROGRAMA	27.200.000



0001

PRESUPUESTO 2023

DISTRIBUCIÓN ANALÍTICA - CREDITOS (GASTOS CORRIENTES Y DE CAPITAL)

Organismos Descentralizados

Jurisdicción : 12 Ministerio de Economía, Finanzas e Infraestructura
 Entidad : 705 Consejo Agrario Provincial
 Programa : 19 Políticas para la Gestión del Riego Agropecuario
 Sub-Programa : 0
 Proyecto : 0

FIN	FF	ECON	INC	PPAL	PAR	SUBP	DENOMINACIÓN	IMPORTE EN \$
4							SERVICIOS ECONOMICOS	160.000.000
	12						Recursos Propios	160.000.000
		21					Gastos Corrientes	150.000.000
			2				Bienes de Consumo	75.000.000
				9			Otros Bienes de Consumo	75.000.000
					9		Otros N.E.P.	75.000.000
				3			Servicios No Personales	75.000.000
				9			Otros Servicios	75.000.000
					9		Otros N.E.P.	75.000.000
		22					Gastos de Capital	10.000.000
			4				Bienes de Uso	10.000.000
				3			Maquinaria y Equipo	10.000.000
					1		Maquinaria y Equipo de Producción	10.000.000
TOTAL PROGRAMA								160.000.000
TOTAL GASTOS CORRIENTES Y DE CAPITAL								1.651.455.790
TOTAL ENTIDAD								1.651.455.790

TOTAL PROGRAMA
 TOTAL GASTOS CORRIENTES Y DE CAPITAL
 TOTAL ENTIDAD

0001



PRESUPUESTO 2023

DISTRIBUCIÓN ANALÍTICA - CREDITOS (GASTOS CORRIENTES Y DE CAPITAL)

Organismos Descentralizados

Jurisdicción : 14 Ministerio de Producción, Comercio e Industria
 Entidad : 706 Instituto de Energía de Santa Cruz
 Programa : 1 Actividades Centrales
 Sub-Programa : 0
 Proyecto : 0

FIN	FF	ECON	INC	PPAL	PAR	SUBP	DENOMINACIÓN	IMPORTE EN \$
4							SERVICIOS ECONOMICOS	1.095.245.254
	12						Recursos Propios	1.095.245.254
		21					Gastos Corrientes	1.076.195.254
			1				Gastos en Personal	988.570.892
				1			Personal Permanente	823.183.714
					1		Retribución del Cargo	473.747.658
					4		Sueldo Anual Complementario	47.777.271
					6		Contribuciones Patronales	141.876.226
					7		Complementos	159.782.559
				2			Personal Temporario	153.787.693
					1		Retribuciones del Cargo	95.944.059
					3		Sueldo Anual Complementario	9.675.922
					5		Contribuciones Patronales	29.060.832
					6		Complementos	19.106.880
				4			Asignaciones Familiares	11.599.485
			2				Bienes de Consumo	28.293.335
				1			Productos Alimenticios, Agropecuarios y Forestales	1.370.455
					1		Alimentos para Personas	1.370.455
				2			Textiles y Vestuario	8.879.231
					2		Prendas de Vestir	8.879.231
				3			Productos de Papel, Cartón e Impresos	528.756
					1		Papel de Escritorio y Cartón	463.882
					5		Libros, Revistas y Periódicos	64.874
				5			Productos Químicos, Combustibles y Lubricantes	40.379
					6		Combustibles y Lubricantes	40.379
				9			Otros Bienes de Consumo	17.474.514
					1		Elementos de Limpieza	877.555
					2		Útiles de Escritorio, Oficina y Enseñanza	4.290.467
					3		Útiles y Materiales Eléctricos	93.073
					6		Repuestos y Accesorios	2.557.567
					9		Otros N.E.P.	9.655.852
			3				Servicios No Personales	54.956.144
				1			Servicios Básicos	1.842.265
					1		Energía Eléctrica	877.509
					3		Gas	344.715
					4		Teléfonos, Télex y Telefax	620.041
				3			Mantenimiento, Reparación y Limpieza	13.771.030
					1		Mantenimiento y Reparación de Edificios y Locales	782.187
					2		Mantenimiento y Reparación de Vehículos	523.712
					3		Mantenimiento y Reparación de Maquinaria y Equipo	192.657
					9		Otros N.E.P.	12.272.474
				4			Servicios Técnicos y Profesionales	7.051.803
					5		De Capacitación	6.292.554
					9		Otros N.E.P.	759.249
				5			Servicios Comerciales y Financieros	5.569.860
					1		Transporte	2.233.974



0001

PRESUPUESTO 2023

DISTRIBUCIÓN ANALÍTICA - CREDITOS (GASTOS CORRIENTES Y DE CAPITAL)

Organismos Descentralizados

Jurisdicción : 14 Ministerio de Producción, Comercio e Industria
 Entidad : 706 Instituto de Energía de Santa Cruz
 Programa : 1 Actividades Centrales
 Sub-Programa : 0
 Proyecto : 0

FIN	FF	ECON	INC	PPAL	PAR	SUBP	DENOMINACIÓN	IMPORTE EN \$
					3		Imprenta, Publicaciones y Reproducciones	157.377
					4		Primas y Gastos de Seguros	18.604
					6		Sistemas Informáticos y de Registros	3.159.905
				7			Pasajes y Viáticos	23.386.422
					1		Pasajes	8.733.351
					2		Viáticos	9.405.896
					9		Otros N.E.P.	5.247.175
				9			Otros Servicios	3.334.764
					9		Otros N.E.P.	3.334.764
			5				Transferencias	4.374.883
				3			Transferencias a la Administración Nacional	4.374.883
					7		A Otras Instituciones Públicas Nacionales	4.374.883
					9999		A Otras Instituciones Públicas Nacionales (n.e.p)	4.374.883
		22					Gastos de Capital	19.050.000
			4				Bienes de Uso	19.050.000
				3			Maquinaria y Equipo	19.050.000
					6		Equipo para Computación	9.000.000
					7		Equipo de Oficina y Muebles	10.050.000
							TOTAL PROGRAMA	1.095.245.254



0001

PRESUPUESTO 2023

DISTRIBUCIÓN ANALÍTICA - CREDITOS (GASTOS CORRIENTES Y DE CAPITAL)

Organismos Descentralizados

Jurisdicción : 14 Ministerio de Producción, Comercio e Industria
 Entidad : 706 Instituto de Energía de Santa Cruz
 Programa : 16 Desarrollo de Políticas Energéticas Sustentables
 Sub-Programa : 0
 Proyecto : 0

FIN	FF	ECON	INC	PPAL	PAR	SUBP	DENOMINACIÓN	IMPORTE EN \$
4							SERVICIOS ECONOMICOS	30.907.184
	12						Recursos Propios	30.907.184
		21					Gastos Corrientes	30.907.184
			2				Bienes de Consumo	5.458.140
				2			Textiles y Vestuario	2.283.231
					2		Prendas de Vestir	2.283.231
				5			Productos Químicos, Combustibles y Lubricantes	10.383
					6		Combustibles y Lubricantes	10.383
				9			Otros Bienes de Consumo	3.164.526
					3		Utiles y Materiales Eléctricos	23.933
					6		Repuestos y Accesorios	657.660
					9		Otros N.E.P.	2.482.933
			3				Servicios No Personales	25.449.044
				3			Mantenimiento, Reparación y Limpieza	49.540
					3		Mantenimiento y Reparación de Maquinaria y Equipo	49.540
				4			Servicios Técnicos y Profesionales	1.813.320
					5		De Capacitación	1.618.085
					9		Otros N.E.P.	195.235
				7			Pasajes y Viáticos	6.013.651
					1		Pasajes	2.245.719
					2		Viáticos	2.418.659
					9		Otros N.E.P.	1.349.273
				9			Otros Servicios	17.572.533
					9		Otros N.E.P.	17.572.533
							TOTAL PROGRAMA	30.907.184

0001



PRESUPUESTO 2023

DISTRIBUCIÓN ANALÍTICA - CREDITOS (GASTOS CORRIENTES Y DE CAPITAL)

Organismos Descentralizados

Jurisdicción : 14 Ministerio de Producción, Comercio e Industria
 Entidad : 706 Instituto de Energía de Santa Cruz
 Programa : 17 Control y Fiscalización
 Sub-Programa : 0
 Proyecto : 0

FIN	FF	ECON	INC	PPAL	PAR	SUBP	DENOMINACIÓN	IMPORTE EN \$
4							SERVICIOS ECONOMICOS	47.595.585
	12						Recursos Propios	47.595.585
		21					Gastos Corrientes	47.595.585
			2				Bienes de Consumo	22.363.961
				2			Textiles y Vestuario	13.192.000
					2		Prendas de Vestir	13.192.000
				5			Productos Químicos, Combustibles y Lubricantes	29.996
					6		Combustibles y Lubricantes	29.996
				9			Otros Bienes de Consumo	9.141.965
					3		Utiles y Materiales Eléctricos	69.140
					6		Repuestos y Accesorios	1.899.907
					9		Otros N.E.P.	7.172.918
			3				Servicios No Personales	25.231.624
				3			Mantenimiento, Reparación y Limpieza	143.117
					3		Mantenimiento y Reparación de Maquinaria y Equipo	143.117
				4			Servicios Técnicos y Profesionales	5.238.483
					5		De Capacitación	4.674.469
					9		Otros N.E.P.	564.014
				7			Pasajes y Viáticos	17.372.770
					1		Pasajes	6.487.632
					2		Viáticos	6.987.237
					9		Otros N.E.P.	3.897.901
				9			Otros Servicios	2.477.254
					9		Otros N.E.P.	2.477.254
							TOTAL PROGRAMA	47.595.585
							TOTAL GASTOS CORRIENTES Y DE CAPITAL	1.173.748.023



0001

PRESUPUESTO 2023

DISTRIBUCIÓN ANALÍTICA - CREDITOS (GASTOS FIGURATIVOS)

Organismos Descentralizados

Jurisdicción : 14 Ministerio de Producción, Comercio e Industria
 Entidad : 706 Instituto de Energía de Santa Cruz

FF	INC	PPAL	PAR	SUBP	DENOMINACIÓN	IMPORTE EN \$
12					Recursos Propios	1.293.338.696
	9				Gastos Figurativos	1.232.108.586
		1			Gastos Fig. de la Adm. Prov p/Transacciones Corrientes	1.232.108.586
			1		Contribución a la Administración Central	1.232.108.586
			999		Tesorería General de la Provincia	1.232.108.586
	9				Gastos Figurativos	61.230.110
		2			Gastos Fig. de la Adm. Prov P/Transacciones de Capital	61.230.110
			2		Contribución a Organismos Descentralizados	61.230.110
				703	Instituto de Desarrollo Urbano y Vivienda	61.230.110
						1.293.338.696
						2.467.086.719
					TOTAL GASTOS FIGURATIVOS	
					TOTAL ENTIDAD	

TOTAL GASTOS FIGURATIVOS
 TOTAL ENTIDAD

0001



PRESUPUESTO 2023

DISTRIBUCIÓN ANALÍTICA - CREDITOS (GASTOS CORRIENTES Y DE CAPITAL)

Organismos Descentralizados

Jurisdicción : 15 Ministerio de Desarrollo Social
 Entidad : 707 Lotería para Obras de Acción Social
 Programa : 1 Actividades Centrales
 Sub-Programa : 0
 Proyecto : 0

FIN	FF	ECON	INC	PPAL	PAR	SUBP	DENOMINACIÓN	IMPORTE EN \$
3							SERVICIOS SOCIALES	801.647.132
	12						Recursos Propios	801.647.132
		21					Gastos Corrientes	750.731.779
			1				Gastos en Personal	412.539.349
				1			Personal Permanente	352.890.626
					1		Retribución del Cargo	210.616.051
					3		Retribuciones que no hacen al Cargo	43.090.324
					4		Sueldo Anual Complementario	27.577.808
					6		Contribuciones Patronales	62.911.874
					7		Complementos	8.694.569
				2			Personal Temporario	38.883.229
					1		Retribuciones del Cargo	24.150.998
					2		Retribuciones que no hacen al Cargo	5.874.326
					3		Sueldo Anual Complementario	4.298.287
					5		Contribuciones Patronales	4.559.618
				3			Servicios Extraordinarios	1.209.212
					1		Retribuciones Extraordinarias	928.428
					2		Sueldo Anual Complementario	79.630
					3		Contribuciones Patronales	201.154
				4			Asignaciones Familiares	19.556.282
			2				Bienes de Consumo	63.880.814
				1			Productos Alimenticios, Agropecuarios y Forestales	1.929.236
					1		Alimentos para Personas	1.666.901
					5		Madera, Corcho y sus Manufacturas	108.428
					9		Otros N.E.P.	153.907
				2			Textiles y Vestuario	17.949.027
					2		Prendas de Vestir	14.847.424
					3		Confecciones Textiles	3.101.603
				3			Productos de Papel, Cartón e Impresos	10.139.736
					1		Papel de Escritorio y Cartón	6.748.829
					2		Papel para Computación	483.716
					3		Productos de Artes Gráficas	615.641
					4		Productos de Papel y Cartón	2.159.625
					5		Libros, Revistas y Periódicos	131.925
				4			Productos de Cuero y Caucho	6.457.502
					1		Cueros y Pieles	219.871
					2		Artículos de Cuero	219.871
					3		Artículos de Caucho	219.871
					4		Cubiertas y Cámaras de Aire	5.534.040
					9		Otros N.E.P.	263.849
				5			Productos Químicos, Combustibles y Lubricantes	11.836.245
					1		Compuestos Químicos	419.755
					2		Productos Farmacéuticos y Medicinales	175.898
					4		Insecticidas, Fumigantes y Otros	175.898
					5		Tintas, Pinturas y Colorantes	4.049.298



0001

PRESUPUESTO 2023

DISTRIBUCIÓN ANALÍTICA - CREDITOS (GASTOS CORRIENTES Y DE CAPITAL)

Organismos Descentralizados

Jurisdicción : 15 Ministerio de Desarrollo Social
 Entidad : 707 Lotería para Obras de Acción Social
 Programa : 1 Actividades Centrales
 Sub-Programa : 0
 Proyecto : 0

FIN	FF	ECON	INC	PPAL	PAR	SUBP	DENOMINACIÓN	IMPORTE EN \$
					6		Combustibles y Lubricantes	6.073.946
					8		Productos de Material Plástico	461.730
					9		Otros N.E.P.	479.720
				6			Productos de Minerales No Metálicos	612.555
					1		Productos de Arcilla y Cerámica	120.785
					2		Productos de Vidrio	120.785
					3		Productos de Loza y Porcelana	120.785
					4		Productos de Cemento, Asbesto y Yeso	146.257
					5		Cemento, Cal y Yeso	103.943
				7			Productos Metálicos	848.447
					1		Productos Ferrosos	145.500
					2		Productos No Ferrosos	145.500
					3		Material de Seguridad	145.500
					4		Estructuras Metálicas Acabadas	145.500
					5		Herramientas Menores	145.500
					9		Otros N.E.P.	120.947
				8			Minerales	105.540
					2		Petroleo Crudo y Gas Natural	105.540
				9			Otros Bienes de Consumo	14.002.526
					1		Elementos de Limpieza	3.374.415
					2		Útiles de Escritorio, Oficina y Enseñanza	5.399.063
					3		Útiles y Materiales Eléctricos	4.049.298
					4		Utensilios de Cocina y Comedor	307.823
					5		Útiles Menores Médico, Quirúrgico y de Laboratorio	130.576
					6		Repuestos y Accesorios	389.555
					9		Otros N.E.P.	351.796
			3				Servicios No Personales	274.311.616
				1			Servicios Básicos	5.945.691
					1		Energía Eléctrica	1.307.299
					2		Agua	560.366
					3		Gas	735.566
					4		Teléfonos, Télex y Telefax	2.768.817
					5		Correos y Telégrafo	280.046
					9		Otros N.E.P.	293.597
				2			Alquileres y Derechos	7.481.633
					1		Alquiler de Edificios y Locales	6.339.776
					4		Alquiler de Fotocopiadoras	1.141.857
				3			Mantenimiento, Reparación y Limpieza	29.088.644
					1		Mantenimiento y Reparación de Edificios y Locales	16.197.190
					2		Mantenimiento y Reparación de Vehículos	2.875.326
					3		Mantenimiento y Reparación de Maquinaria y Equipo	1.569.147
					5		Limpieza, Aseo y Fumigación	7.127.752
					6		Mantenimiento de Sistemas Informáticos	879.486
					9		Otros N.E.P.	439.743



0001

PRESUPUESTO 2023

DISTRIBUCIÓN ANALÍTICA - CREDITOS (GASTOS CORRIENTES Y DE CAPITAL)

Organismos Descentralizados

Jurisdicción : 15 Ministerio de Desarrollo Social
 Entidad : 707 Lotería para Obras de Acción Social
 Programa : 1 Actividades Centrales
 Sub-Programa : 0
 Proyecto : 0

FIN	FF	ECON	INC	PPAL	PAR	SUBP	DENOMINACIÓN	IMPORTE EN \$
				4			Servicios Técnicos y Profesionales	67.309.638
					5		De Capacitación	8.000.000
					6		De Informática y Sistemas Computarizados	19.000.000
					9		Otros N.E.P.	40.309.638
				5			Servicios Comerciales y Financieros	16.106.241
					1		Transporte	8.908.701
					2		Almacenamiento	199.883
					3		Imprenta, Publicaciones y Reproducciones	3.569.258
					4		Primas y Gastos de Seguros	1.439.159
					5		Comisiones y Gastos Bancarios	879.486
					6		Sistemas Informáticos y de Registros	933.856
					9		Otros N.E.P.	175.898
				6			Publicidad y Propaganda	120.000.000
				7			Pasajes y Viáticos	13.705.545
					1		Pasajes	7.962.479
					2		Viáticos	4.256.816
					9		Otros N.E.P.	1.486.250
				8			Impuestos, Derechos, Tasas y Juicios	5.831.728
					3		Derechos y Tasas	1.199.299
					4		Multas y Recargos	399.766
					6		Juicios y Mediaciones	3.997.663
					9		Otros N.E.P.	235.000
				9			Otros Servicios	8.842.496
					1		Servicios de Ceremonial	4.049.298
					3		Servicios de Vigilancia	4.309.482
					9		Otros N.E.P.	483.716
		22					Gastos de Capital	50.915.353
			4				Bienes de Uso	50.915.353
				3			Maquinaria y Equipo	50.457.700
					1		Maquinaria y Equipo de Producción	4.562.500
					2		Equipo de Transporte, Tracción y Elevación	16.825.000
					4		Equipo de Comunicación y Señalamiento	288.350
					6		Equipo para Computación	6.250.000
					7		Equipo de Oficina y Muebles	6.450.600
					8		Herramientas y Repuestos Mayores	456.250
					9		Equipos Varios	15.625.000
				4			Equipo de Seguridad	286.033
				5			Libros, Revistas y Otros Elementos Coleccionables	171.620



0001

PRESUPUESTO 2023

DISTRIBUCIÓN ANALÍTICA - CREDITOS (GASTOS CORRIENTES Y DE CAPITAL)

Organismos Descentralizados

Jurisdicción : 15 Ministerio de Desarrollo Social
 Entidad : 707 Lotería para Obras de Acción Social
 Programa : 1 Actividades Centrales
 Sub-Programa : 0
 Proyecto : 1 Ampliación y Remodelación Edilicia

FIN	FF	ECON	INC	PPAL	PAR	SUBP	DENOMINACIÓN	IMPORTE EN \$
3							SERVICIOS SOCIALES	50.000.000
	12						Recursos Propios	50.000.000
		22					Gastos de Capital	50.000.000
			4				Bienes de Uso	50.000.000
				2			Construcciones	50.000.000
					1		Construcciones en Bienes de Dominio Privado	50.000.000
TOTAL PROYECTO								50.000.000
TOTAL PROGRAMA								851.647.132



0001

PRESUPUESTO 2023

DISTRIBUCIÓN ANALÍTICA - CREDITOS (GASTOS CORRIENTES Y DE CAPITAL)

Organismos Descentralizados

Jurisdicción : 15 Ministerio de Desarrollo Social
 Entidad : 707 Lotería para Obras de Acción Social
 Programa : 16 Juegos y Explotación
 Sub-Programa : 0
 Proyecto : 0

FIN	FF	ECON	INC	PPAL	PAR	SUBP	DENOMINACIÓN	IMPORTE EN \$
3							SERVICIOS SOCIALES	72.020.000
	12						Recursos Propios	72.020.000
		21					Gastos Corrientes	57.020.000
			2				Bienes de Consumo	24.720.000
				3			Productos de Papel, Cartón e Impresos	4.800.000
					3		Productos de Artes Gráficas	4.800.000
					5		Productos Químicos, Combustibles y Lubricantes	960.000
					6		Combustibles y Lubricantes	960.000
					7		Productos Metálicos	4.800.000
					4		Estructuras Metálicas Acabadas	3.000.000
					5		Herramientas Menores	1.800.000
				9			Otros Bienes de Consumo	14.160.000
					2		Útiles de Escritorio, Oficina y Enseñanza	1.200.000
					3		Útiles y Materiales Eléctricos	2.160.000
					6		Repuestos y Accesorios	10.800.000
			3				Servicios No Personales	32.300.000
				3			Mantenimiento, Reparación y Limpieza	10.400.000
					3		Mantenimiento y Reparación de Maquinaria y Equipo	6.800.000
					6		Mantenimiento de Sistemas Informáticos	3.600.000
				5			Servicios Comerciales y Financieros	10.800.000
					1		Transporte	6.000.000
					3		Imprenta, Publicaciones y Reproducciones	4.800.000
					6		Publicidad y Propaganda	7.500.000
					7		Pasajes y Viáticos	3.600.000
					1		Pasajes	1.800.000
					2		Viáticos	1.800.000
		22					Gastos de Capital	15.000.000
			4				Bienes de Uso	15.000.000
				3			Maquinaria y Equipo	15.000.000
					5		Equipo Educacional y Recreativo	2.400.000
					6		Equipo para Computación	2.600.000
					9		Equipos Varios	10.000.000
							TOTAL PROGRAMA	72.020.000



0001

PRESUPUESTO 2023

DISTRIBUCIÓN ANALÍTICA - CREDITOS (GASTOS CORRIENTES Y DE CAPITAL)

Organismos Descentralizados

Jurisdicción : 15 Ministerio de Desarrollo Social
 Entidad : 707 Lotería para Obras de Acción Social
 Programa : 17 Fiscalización y Control
 Sub-Programa : 0
 Proyecto : 0

FIN	FF	ECON	INC	PPAL	PAR	SUBP	DENOMINACIÓN	IMPORTE EN \$
3							SERVICIOS SOCIALES	14.560.000
	12						Recursos Propios	14.560.000
		21					Gastos Corrientes	13.560.000
			2				Bienes de Consumo	960.000
				5			Productos Químicos, Combustibles y Lubricantes	960.000
					6		Combustibles y Lubricantes	960.000
				3			Servicios No Personales	12.600.000
					3		Mantenimiento, Reparación y Limpieza	3.600.000
						6	Mantenimiento de Sistemas Informáticos	3.600.000
					4		Servicios Técnicos y Profesionales	1.800.000
						5	De Capacitación	1.800.000
					5		Servicios Comerciales y Financieros	3.600.000
						1	Transporte	3.600.000
					7		Pasajes y Viáticos	3.600.000
						1	Pasajes	1.800.000
					2		Viáticos	1.800.000
		22					Gastos de Capital	1.000.000
			4				Bienes de Uso	1.000.000
				8			Activos Intangibles	1.000.000
						1	Programas de Computación	1.000.000
TOTAL PROGRAMA								14.560.000

0001



PRESUPUESTO 2023

DISTRIBUCIÓN ANALÍTICA - CREDITOS (GASTOS CORRIENTES Y DE CAPITAL)

Organismos Descentralizados

Jurisdicción : 15 Ministerio de Desarrollo Social
 Entidad : 707 Lotería para Obras de Acción Social
 Programa : 18 Prevención y Asistencia al Juego
 Sub-Programa : 0
 Proyecto : 0

FIN	FF	ECON	INC	PPAL	PAR	SUBP	DENOMINACIÓN	IMPORTE EN \$
3							SERVICIOS SOCIALES	30.272.868
	12						Recursos Propios	30.272.868
		21					Gastos Corrientes	26.672.868
			2				Bienes de Consumo	18.032.868
				3			Productos de Papel, Cartón e Impresos	10.798.124
					3		Productos de Artes Gráficas	6.748.828
					4		Productos de Papel y Cartón	4.049.296
					5		Productos Químicos, Combustibles y Lubricantes	1.700.704
					6		Combustibles y Lubricantes	1.700.704
					9		Otros Bienes de Consumo	5.534.040
					2		Útiles de Escritorio, Oficina y Enseñanza	2.159.624
					3		Útiles y Materiales Eléctricos	3.374.416
			3				Servicios No Personales	8.640.000
				6			Publicidad y Propaganda	1.440.000
					7		Pasajes y Viáticos	7.200.000
					1		Pasajes	3.600.000
					2		Viáticos	3.600.000
		22					Gastos de Capital	3.600.000
			4				Bienes de Uso	3.600.000
				3			Maquinaria y Equipo	3.600.000
					5		Equipo Educacional y Recreativo	1.920.000
					7		Equipo de Oficina y Muebles	1.680.000
TOTAL PROGRAMA								30.272.868
TOTAL GASTOS CORRIENTES Y DE CAPITAL								968.500.000

TOTAL PROGRAMA

TOTAL GASTOS CORRIENTES Y DE CAPITAL

30.272.868

968.500.000

0001



PRESUPUESTO 2023

DISTRIBUCIÓN ANALÍTICA - CREDITOS (GASTOS FIGURATIVOS)

Organismos Descentralizados

Jurisdicción : 15 Ministerio de Desarrollo Social
 Entidad : 707 Lotería para Obras de Acción Social

FF	INC	PPAL	PAR	SUBP	DENOMINACIÓN	IMPORTE EN \$
12					Recursos Propios	200.000.000
	9				Gastos Figurativos	200.000.000
		1			Gastos Fig. de la Adm. Prov p/Transacciones Corrientes	200.000.000
			1		Contribución a la Administración Central	200.000.000
				116	Ministerio de Desarrollo Social	100.000.000
				117	Ministerio de Salud y Ambiente	100.000.000
						200.000.000
						1.168.500.000

TOTAL GASTOS FIGURATIVOS

TOTAL ENTIDAD

0001



PRESUPUESTO 2023

DISTRIBUCIÓN ANALÍTICA - CREDITOS (GASTOS CORRIENTES Y DE CAPITAL)

Organismos Descentralizados

Jurisdicción : 17 Ministerio de Trabajo, Empleo y Seguridad Social
 Entidad : 708 Instituto de Seguros de la Provincia
 Programa : 1 Actividades Centrales
 Sub-Programa : 0
 Proyecto : 0

FIN	FF	ECON	INC	PPAL	PAR	SUBP	DENOMINACIÓN	IMPORTE EN \$
4							SERVICIOS ECONOMICOS	1.200.000.000
	12						Recursos Propios	1.200.000.000
		21					Gastos Corrientes	1.145.000.000
			1				Gastos en Personal	865.000.000
				1			Personal Permanente	802.500.000
					1		Retribución del Cargo	435.000.000
					4		Sueldo Anual Complementario	210.000.000
					6		Contribuciones Patronales	157.500.000
				2			Personal Temporario	37.500.000
					1		Retribuciones del Cargo	15.000.000
					3		Sueldo Anual Complementario	15.000.000
					5		Contribuciones Patronales	7.500.000
				4			Asignaciones Familiares	15.000.000
					7		Gabinete de autoridades superiores	10.000.000
			2				Bienes de Consumo	70.000.000
				9			Otros Bienes de Consumo	70.000.000
					9		Otros N.E.P.	70.000.000
			3				Servicios No Personales	210.000.000
				9			Otros Servicios	210.000.000
					9		Otros N.E.P.	210.000.000
		22					Gastos de Capital	55.000.000
			4				Bienes de Uso	55.000.000
				3			Maquinaria y Equipo	55.000.000
					1		Maquinaria y Equipo de Producción	15.000.000
					2		Equipo de Transporte, Tracción y Elevación	40.000.000



0001

PRESUPUESTO 2023

DISTRIBUCIÓN ANALÍTICA - CREDITOS (GASTOS CORRIENTES Y DE CAPITAL)

Organismos Descentralizados

Jurisdicción : 17 Ministerio de Trabajo, Empleo y Seguridad Social
 Entidad : 708 Instituto de Seguros de la Provincia
 Programa : 1 Actividades Centrales
 Sub-Programa : 0
 Proyecto : 1 Ampliación y Mantenimiento Edificio

FIN	FF	ECON	INC	PPAL	PAR	SUBP	DENOMINACIÓN	IMPORTE EN \$
4							SERVICIOS ECONOMICOS	50.000.000
	12						Recursos Propios	50.000.000
		22					Gastos de Capital	50.000.000
			4				Bienes de Uso	50.000.000
				2			Construcciones	50.000.000
					1		Construcciones en Bienes de Dominio Privado	50.000.000
TOTAL PROYECTO								50.000.000
TOTAL PROGRAMA								1.250.000.000



0001

PRESUPUESTO 2023

DISTRIBUCIÓN ANALÍTICA - CREDITOS (GASTOS CORRIENTES Y DE CAPITAL)

Organismos Descentralizados

Jurisdicción : 17 Ministerio de Trabajo, Empleo y Seguridad Social
 Entidad : 708 Instituto de Seguros de la Provincia
 Programa : 16 Asistencia Crediticia
 Sub-Programa : 0
 Proyecto : 0

FIN	FF	ECON	INC	PPAL	PAR	SUBP	DENOMINACIÓN	IMPORTE EN \$
4							SERVICIOS ECONOMICOS	30.000.000
	12						Recursos Propios	30.000.000
		22					Gastos de Capital	30.000.000
			6				Incremento de Activos Financieros	30.000.000
				2			Préstamos a Corto Plazo	30.000.000
					1		Préstamos a Corto Plazo al Sector Privado	30.000.000
							TOTAL PROGRAMA	30.000.000



0001

PRESUPUESTO 2023

DISTRIBUCIÓN ANALÍTICA - CREDITOS (GASTOS CORRIENTES Y DE CAPITAL)

Organismos Descentralizados

Jurisdicción : 17 Ministerio de Trabajo, Empleo y Seguridad Social
 Entidad : 708 Instituto de Seguros de la Provincia
 Programa : 17 Provisión, Administración y Gestión de Seguros
 Sub-Programa : 0
 Proyecto : 0

FIN	FF	ECON	INC	PPAL	PAR	SUBP	DENOMINACIÓN	IMPORTE EN \$
4							SERVICIOS ECONOMICOS	100.000.000
	12						Recursos Propios	100.000.000
		21					Gastos Corrientes	100.000.000
			2				Bienes de Consumo	50.000.000
				9			Otros Bienes de Consumo	50.000.000
					9		Otros N.E.P.	50.000.000
			3				Servicios No Personales	50.000.000
				9			Otros Servicios	50.000.000
					9		Otros N.E.P.	50.000.000
TOTAL PROGRAMA								100.000.000
TOTAL GASTOS CORRIENTES Y DE CAPITAL								1.380.000.000

0001



PRESUPUESTO 2023

DISTRIBUCIÓN ANALÍTICA - CREDITOS (GASTOS FIGURATIVOS)

Organismos Descentralizados

Jurisdicción : 17 Ministerio de Trabajo, Empleo y Seguridad Social
 Entidad : 708 Instituto de Seguros de la Provincia

FF	INC	PPAL	PAR	SUBP	DENOMINACIÓN	IMPORTE EN \$
12					Recursos Propios	355.185.000
	9				Gastos Figurativos	355.185.000
		1			Gastos Fig. de la Adm. Prov p/Transacciones Corrientes	355.185.000
			1		Contribución a la Administración Central	355.185.000
				116	Ministerio de Desarrollo Social	177.592.500
				117	Ministerio de Salud y Ambiente	177.592.500
						355.185.000
						1.735.185.000

TOTAL GASTOS FIGURATIVOS
 TOTAL ENTIDAD



0001

PRESUPUESTO 2023

DISTRIBUCIÓN ANALÍTICA - CREDITOS (GASTOS CORRIENTES Y DE CAPITAL)

Organismos Descentralizados

Jurisdicción : 18 Consejo Provincial de Educación
 Entidad : 709 Instituto de Ciencia, Tecnología e Innovación
 Programa : 1 Actividades Centrales
 Sub-Programa : 0
 Proyecto : 0

FIN	FF	ECON	INC	PPAL	PAR	SUBP	DENOMINACIÓN	IMPORTE EN \$
3							SERVICIOS SOCIALES	174.844.996
	11						Tesoro Provincial	174.844.996
		21					Gastos Corrientes	128.889.396
			1				Gastos en Personal	56.701.916
				1			Personal Permanente	54.301.916
					1		Retribución del Cargo	34.984.188
					4		Sueldo Anual Complementario	2.915.348
					6		Contribuciones Patronales	16.402.380
				4			Asignaciones Familiares	2.400.000
			2				Bienes de Consumo	30.002.780
				1			Productos Alimenticios, Agropecuarios y Forestales	450.000
					1		Alimentos para Personas	360.000
					9		Otros N.E.P.	90.000
				2			Textiles y Vestuario	7.320.000
					1		Hilados y Telas	300.000
					2		Prendas de Vestir	3.600.000
					3		Confecciones Textiles	1.020.000
					9		Otros N.E.P.	2.400.000
				3			Productos de Papel, Cartón e Impresos	11.834.600
					1		Papel de Escritorio y Cartón	906.000
					2		Papel para Computación	5.849.000
					3		Productos de Artes Gráficas	90.000
					4		Productos de Papel y Cartón	2.160.000
					5		Libros, Revistas y Periódicos	426.000
					6		Textos de Enseñanza	1.860.000
					7		Especies Timbradas y Valores	306.000
					9		Otros N.E.P.	237.600
				4			Productos de Cuero y Caucho	2.400.000
					2		Artículos de Cuero	906.000
					3		Artículos de Caucho	405.000
					4		Cubiertas y Cámaras de Aire	867.000
					9		Otros N.E.P.	222.000
				5			Productos Químicos, Combustibles y Lubricantes	742.300
					1		Compuestos Químicos	198.000
					6		Combustibles y Lubricantes	154.300
					8		Productos de Material Plástico	300.000
					9		Otros N.E.P.	90.000
				6			Productos de Minerales No Metálicos	3.948.000
					2		Productos de Vidrio	84.000
					3		Productos de Loza y Porcelana	1.800.000
					9		Otros N.E.P.	2.064.000
				7			Productos Metálicos	2.392.800
					5		Herramientas Menores	2.130.000
					9		Otros N.E.P.	262.800
				9			Otros Bienes de Consumo	915.080



0001


PRESUPUESTO 2023

DISTRIBUCIÓN ANALÍTICA - CREDITOS (GASTOS CORRIENTES Y DE CAPITAL)

Organismos Descentralizados

Jurisdicción : 18 Consejo Provincial de Educación
 Entidad : 709 Instituto de Ciencia, Tecnología e Innovación
 Programa : 1 Actividades Centrales
 Sub-Programa : 0
 Proyecto : 0

FIN	FF	ECON	INC	PPAL	PAR	SUBP	DENOMINACIÓN	IMPORTE EN \$
					1		Elementos de Limpieza	190.080
					2		Utiles de Escritorio, Oficina y Enseñanza	500.000
					3		Utiles y Materiales Eléctricos	75.000
					4		Utensilios de Cocina y Comedor	60.000
					5		Utiles Menores Médico, Quirúrgico y de Laboratorio	30.000
					6		Repuestos y Accesorios	30.000
					9		Otros N.E.P.	30.000
			3				Servicios No Personales	38.546.700
				1			Servicios Básicos	360.000
					1		Energía Eléctrica	360.000
				2			Alquileres y Derechos	6.600.000
					1		Alquiler de Edificios y Locales	6.600.000
				3			Mantenimiento, Reparación y Limpieza	4.459.500
					1		Mantenimiento y Reparación de Edificios y Locales	600.000
					2		Mantenimiento y Reparación de Vehiculos	1.550.000
					3		Mantenimiento y Reparación de Maquinaria y Equipo	1.094.500
					5		Limpieza, Aseo y Fumigación	975.000
					9		Otros N.E.P.	240.000
				4			Servicios Técnicos y Profesionales	14.040.000
					1		Estudios, Investigaciones y Proyectos de Factibilidad	3.240.000
					3		Jurídicos	3.240.000
					4		Contabilidad y Auditoria	2.160.000
					5		De Capacitación	3.240.000
					9		Otros N.E.P.	2.160.000
				5			Servicios Comerciales y Financieros	1.348.200
					1		Transporte	570.000
					3		Imprenta, Publicaciones y Reproducciones	478.200
					6		Sistemas Informáticos y de Registros	300.000
				6			Publicidad y Propaganda	720.000
				7			Pasajes y Viáticos	9.600.000
					1		Pasajes	6.000.000
					2		Viáticos	3.600.000
				9			Otros Servicios	1.419.000
					1		Servicios de Ceremonial	1.140.000
					9		Otros N.E.P.	279.000
				5			Transferencias	3.638.000
					1		Transf. al Sector Privado para Financiar Gastos Corrientes	3.638.000
					3		Becas	2.000.000
					9999		Otras Becas	2.000.000
					6		Transf. para Activ. Científicas o Académicas	1.638.000
					9999		Otras Transferencias para Actividades Científicas y	1.638.000
							Gastos de Capital	45.955.600
				4			Bienes de Uso	43.455.600
					2		Construcciones	5.000.000
						1	Construcciones en Bienes de Dominio Privado	5.000.000
					3		Maquinaria y Equipo	38.455.600



PRESUPUESTO 2023

DISTRIBUCIÓN ANALÍTICA - CREDITOS (GASTOS CORRIENTES Y DE CAPITAL)

Organismos Descentralizados

Jurisdicción : 18 Consejo Provincial de Educación
 Entidad : 709 Instituto de Ciencia, Tecnología e Innovación
 Programa : 1 Actividades Centrales
 Sub-Programa : 0
 Proyecto : 0

FIN	FF	ECON	INC	PPAL	PAR	SUBP	DENOMINACIÓN	IMPORTE EN \$
					2		Equipo de Transporte, Tracción y Elevación	20.000.000
					3		Equipo Sanitario y de Laboratorio	2.105.600
					6		Equipo para Computación	12.850.000
					7		Equipo de Oficina y Muebles	3.500.000
			5				Transferencias	2.500.000
				2			Transf. al Sector Privado para Financiar Gastos Capital	2.500.000
					3		Transferencias para Actividades Científicas o Académicas	2.500.000
						9999	Otras Transferencias para Actividades Científicas y	2.500.000
							TOTAL PROGRAMA	174.844.996
							TOTAL GASTOS CORRIENTES Y DE CAPITAL	174.844.996
							TOTAL ENTIDAD	174.844.996



0001

PRESUPUESTO 2023

DISTRIBUCIÓN ANALÍTICA - CREDITOS (GASTOS CORRIENTES Y DE CAPITAL)

Instituciones de Seguridad Social

Jurisdicción : 15 Ministerio de Desarrollo Social
 Entidad : 901 Caja de Previsión Social
 Programa : 1 Actividades Centrales
 Sub-Programa : 0
 Proyecto : 0

FIN	FF	ECON	INC	PPAL	PAR	SUBP	DENOMINACIÓN	IMPORTE EN \$
3							SERVICIOS SOCIALES	1.171.934.532
	12						Recursos Propios	1.171.934.532
		21					Gastos Corrientes	1.121.292.662
			1				Gastos en Personal	933.807.299
				1			Personal Permanente	901.407.461
					1		Retribución del Cargo	643.990.625
					3		Retribuciones que no hacen al Cargo	18.870.834
					4		Sueldo Anual Complementario	65.771.036
					6		Contribuciones Patronales	157.366.966
					7		Complementos	15.408.000
				4			Asignaciones Familiares	18.399.838
				5			Asistencia Social al Personal	2.000.000
					9		Otras Asistencias Sociales al Personal	2.000.000
				6			Beneficios y Compensaciones	12.000.000
			2				Bienes de Consumo	76.488.190
				1			Productos Alimenticios, Agropecuarios y Forestales	3.579.563
					1		Alimentos para Personas	3.579.563
				2			Textiles y Vestuario	27.280.000
					2		Prendas de Vestir	20.080.000
					3		Confecciones Textiles	3.600.000
					9		Otros N.E.P.	3.600.000
				3			Productos de Papel, Cartón e Impresos	7.432.083
					1		Papel de Escritorio y Cartón	3.357.169
					3		Productos de Artes Gráficas	1.338.343
					4		Productos de Papel y Cartón	2.500.000
					5		Libros, Revistas y Periódicos	236.571
				4			Productos de Cuero y Caucho	3.420.000
					4		Cubiertas y Cámaras de Aire	3.420.000
				5			Productos Químicos, Combustibles y Lubricantes	6.216.458
					1		Compuestos Químicos	339.887
					2		Productos Farmacéuticos y Medicinales	241.085
					5		Tintas, Pinturas y Colorantes	1.542.857
					6		Combustibles y Lubricantes	3.235.486
					8		Productos de Material Plástico	857.143
				6			Productos de Minerales No Metálicos	2.216.126
					2		Productos de Vidrio	95.897
					4		Productos de Cemento, Asbesto y Yeso	617.143
					5		Cemento, Cal y Yeso	939.429
					9		Otros N.E.P.	563.657
				7			Productos Metálicos	4.501.372
					1		Productos Ferrosos	1.878.857
					4		Estructuras Metálicas Acabadas	2.016.000
					5		Herramientas Menores	454.286
					9		Otros N.E.P.	152.229
				8			Minerales	76.114



0001

PRESUPUESTO 2023

DISTRIBUCIÓN ANALÍTICA - CREDITOS (GASTOS CORRIENTES Y DE CAPITAL)

Instituciones de Seguridad Social

Jurisdicción : 15 Ministerio de Desarrollo Social
 Entidad : 901 Caja de Previsión Social
 Programa : 1 Actividades Centrales
 Sub-Programa : 0
 Proyecto : 0

FIN	FF	ECON	INC	PPAL	PAR	SUBP	DENOMINACIÓN	IMPORTE EN \$
					9		Otros N.E.P.	76.114
				9			Otros Bienes de Consumo	21.766.474
					1		Elementos de Limpieza	5.749.385
					2		Utiles de Escritorio, Oficina y Enseñanza	4.815.533
					3		Utiles y Materiales Eléctricos	4.045.487
					4		Utensilios de Cocina y Comedor	308.571
					5		Utiles Menores Médico, Quirúrgico y de Laboratorio	641.815
					6		Repuestos y Accesorios	5.714.554
					9		Otros N.E.P.	491.129
			3				Servicios No Personales	110.997.173
				1			Servicios Básicos	7.986.074
					1		Energía Eléctrica	1.780.448
					2		Agua	137.232
					3		Gas	1.824.382
					4		Teléfonos, Télex y Telefax	2.796.288
					5		Correos y Telégrafo	1.417.913
					9		Otros N.E.P.	29.811
				2			Alquileres y Derechos	7.442.537
					4		Alquiler de Fotocopiadoras	7.442.537
				3			Mantenimiento, Reparación y Limpieza	28.081.570
					2		Mantenimiento y Reparación de Vehículos	5.919.480
					3		Mantenimiento y Reparación de Maquinaria y Equipo	4.452.327
					5		Limpieza, Aseo y Fumigación	14.881.191
					6		Mantenimiento de Sistemas Informáticos	2.571.429
					9		Otros N.E.P.	257.143
				4			Servicios Técnicos y Profesionales	5.256.133
					6		De Informática y Sistemas Computarizados	2.571.429
					9		Otros N.E.P.	2.684.704
				5			Servicios Comerciales y Financieros	9.139.460
					3		Imprenta, Publicaciones y Reproducciones	2.154.418
					4		Primas y Gastos de Seguros	652.484
					5		Comisiones y Gastos Bancarios	425.932
					6		Sistemas Informáticos y de Registros	5.906.626
				7			Pasajes y Viáticos	14.061.939
					1		Pasajes	4.080.000
					2		Viáticos	9.726.403
					9		Otros N.E.P.	255.536
				8			Impuestos, Derechos, Tasas y Juicios	1.796.271
					2		Impuestos Directos	939.128
					4		Multas y Recargos	857.143
				9			Otros Servicios	37.233.189
					3		Servicios de Vigilancia	3.855.960
					5		Pasantías	32.321.777
					9		Otros N.E.P.	1.055.452



0001

PRESUPUESTO 2023

DISTRIBUCIÓN ANALÍTICA - CREDITOS (GASTOS CORRIENTES Y DE CAPITAL)

Instituciones de Seguridad Social

Jurisdicción : 15 Ministerio de Desarrollo Social
 Entidad : 901 Caja de Previsión Social
 Programa : 1 Actividades Centrales
 Sub-Programa : 0
 Proyecto : 0

FIN	FF	ECON	INC	PPAL	PAR	SUBP	DENOMINACIÓN	IMPORTE EN \$
		22					Gastos de Capital	50.641.870
			4				Bienes de Uso	50.641.870
				3			Maquinaria y Equipo	45.641.870
					2		Equipo de Transporte, Tracción y Elevación	10.000.000
					3		Equipo Sanitario y de Laboratorio	300.000
					4		Equipo de Comunicación y Señalamiento	4.892.390
					6		Equipo para Computación	25.000.000
					7		Equipo de Oficina y Muebles	5.049.480
					9		Equipos Varios	400.000
				8			Activos Intangibles	5.000.000
					1		Programas de Computación	5.000.000
							TOTAL PROGRAMA	1.171.934.532



0001

PRESUPUESTO 2023

DISTRIBUCIÓN ANALÍTICA - CREDITOS (GASTOS CORRIENTES Y DE CAPITAL)

Instituciones de Seguridad Social

Jurisdicción : 15 Ministerio de Desarrollo Social
 Entidad : 901 Caja de Previsión Social
 Programa : 16 Atención de Prestaciones Previsionales
 Sub-Programa : 0
 Proyecto : 0

FIN	FF	ECON	INC	PPAL	PAR	SUBP	DENOMINACIÓN	IMPORTE EN \$
3							SERVICIOS SOCIALES	64.515.543.053
	11						Tesoro Provincial	8.471.706.510
		21					Gastos Corrientes	8.471.706.510
			5				Transferencias	8.471.706.510
				1			Transf. al Sector Privado para Financiar Gastos Corrientes	8.471.706.510
					1		Jubilaciones y/o retiros	6.934.218.343
					2		Pensiones	1.537.488.167
	12						Recursos Propios	54.043.836.543
		21					Gastos Corrientes	54.043.836.543
			5				Transferencias	54.043.836.543
				1			Transf. al Sector Privado para Financiar Gastos Corrientes	54.043.836.543
					1		Jubilaciones y/o retiros	44.099.855.003
					2		Pensiones	9.941.945.826
					4		Ayudas Sociales a Personas	2.035.714
					9999		Otras Ayudas Sociales a Personas	2.035.714
	14						Transferencias Internas	2.000.000.000
		21					Gastos Corrientes	2.000.000.000
			5				Transferencias	2.000.000.000
				1			Transf. al Sector Privado para Financiar Gastos Corrientes	2.000.000.000
					1		Jubilaciones y/o retiros	1.637.029.881
					2		Pensiones	362.970.119
							TOTAL PROGRAMA	64.515.543.053



0001

PRESUPUESTO 2023

DISTRIBUCIÓN ANALÍTICA - CREDITOS (GASTOS CORRIENTES Y DE CAPITAL)

Instituciones de Seguridad Social

Jurisdicción : 15 Ministerio de Desarrollo Social
 Entidad : 901 Caja de Previsión Social
 Programa : 17 Atención de Pensiones No Contrib. de Veteranos de Guerra de Malvinas (VGM)
 Sub-Programa : 0
 Proyecto : 0

FIN	FF	ECON	INC	PPAL	PAR	SUBP	DENOMINACIÓN	IMPORTE EN \$
3							SERVICIOS SOCIALES	2.035.714
	12						Recursos Propios	2.035.714
		21					Gastos Corrientes	2.035.714
			5				Transferencias	2.035.714
				1			Transf. al Sector Privado para Financiar Gastos Corrientes	2.035.714
					2		Pensiones	2.035.714
TOTAL PROGRAMA								2.035.714



0001

PRESUPUESTO 2023

DISTRIBUCIÓN ANALÍTICA - CREDITOS (GASTOS CORRIENTES Y DE CAPITAL)

Instituciones de Seguridad Social

Jurisdicción : 15 Ministerio de Desarrollo Social
Entidad : 901 Caja de Previsión Social
Programa : 18 Promoción Social Ley N° 1782 Art. 12
Sub-Programa : 0
Proyecto : 0

FIN	FF	ECON	INC	PPAL	PAR	SUBP	DENOMINACIÓN	IMPORTE EN \$
3							SERVICIOS SOCIALES	8.142.856
	12						Recursos Propios	8.142.856
		21					Gastos Corrientes	8.142.856
			3				Servicios No Personales	8.142.856
				9			Otros Servicios	8.142.856
					1		Servicios de Ceremonial	8.142.856
TOTAL PROGRAMA								8.142.856
TOTAL GASTOS CORRIENTES Y DE CAPITAL								65.697.656.155
TOTAL ENTIDAD								65.697.656.155



0001

PRESUPUESTO 2023

DISTRIBUCIÓN ANALÍTICA - CREDITOS (GASTOS CORRIENTES Y DE CAPITAL)

Instituciones de Seguridad Social

Jurisdicción : 16 Ministerio de Salud y Ambiente
 Entidad : 902 Caja de Servicios Sociales
 Programa : 1 Actividades Centrales
 Sub-Programa : 0
 Proyecto : 0

FIN	FF	ECON	INC	PPAL	PAR	SUBP	DENOMINACIÓN	IMPORTE EN \$
3							SERVICIOS SOCIALES	2.313.879.763
	12						Recursos Propios	2.313.879.763
		21					Gastos Corrientes	2.256.898.843
			1				Gastos en Personal	1.728.621.035
				1			Personal Permanente	1.585.612.570
					1		Retribución del Cargo	1.221.889.420
					4		Sueldo Anual Complementario	79.728.408
					6		Contribuciones Patronales	283.994.742
				2			Personal Temporal	83.017.636
					1		Retribuciones del Cargo	64.772.275
					3		Sueldo Anual Complementario	3.821.653
					5		Contribuciones Patronales	14.423.708
				4			Asignaciones Familiares	39.990.829
				5			Asistencia Social al Personal	20.000.000
					9		Otras Asistencias Sociales al Personal	20.000.000
			2				Bienes de Consumo	105.726.150
				1			Productos Alimenticios, Agropecuarios y Forestales	2.826.404
					1		Alimentos para Personas	2.826.404
				2			Textiles y Vestuario	2.535.012
					2		Prendas de Vestir	2.535.012
				5			Productos Químicos, Combustibles y Lubricantes	4.942.078
					6		Combustibles y Lubricantes	4.942.078
				9			Otros Bienes de Consumo	95.422.656
					1		Elementos de Limpieza	8.760.052
					2		Útiles de Escritorio, Oficina y Enseñanza	9.478.604
					9		Otros N.E.P.	77.184.000
			3				Servicios No Personales	422.551.658
				1			Servicios Básicos	6.818.484
					1		Energía Eléctrica	821.016
					3		Gas	1.680.668
					4		Teléfonos, Télex y Telefax	2.876.800
					5		Correos y Telégrafo	1.440.000
				2			Alquileres y Derechos	18.265.569
					1		Alquiler de Edificios y Locales	14.513.569
					4		Alquiler de Fotocopiadoras	2.552.000
					6		Derechos de Bienes Intangibles	1.200.000
				3			Mantenimiento, Reparación y Limpieza	39.786.120
					1		Mantenimiento y Reparación de Edificios y Locales	14.600.000
					2		Mantenimiento y Reparación de Vehículos	4.800.000
					3		Mantenimiento y Reparación de Maquinaria y Equipo	3.400.000
					5		Limpieza, Aseo y Fumigación	8.800.000
					6		Mantenimiento de Sistemas Informáticos	4.386.120
					9		Otros N.E.P.	3.800.000
				4			Servicios Técnicos y Profesionales	13.600.000
					4		Contabilidad y Auditoría	6.800.000
					5		De Capacitación	1.500.000



0001

PRESUPUESTO 2023

DISTRIBUCIÓN ANALÍTICA - CREDITOS (GASTOS CORRIENTES Y DE CAPITAL)

Instituciones de Seguridad Social

Jurisdicción : 16 Ministerio de Salud y Ambiente
 Entidad : 902 Caja de Servicios Sociales
 Programa : 1 Actividades Centrales
 Sub-Programa : 0
 Proyecto : 0

FIN	FF	ECON	INC	PPAL	PAR	SUBP	DENOMINACIÓN	IMPORTE EN \$
					9		Otros N.E.P.	5.300.000
				5			Servicios Comerciales y Financieros	16.159.324
					1		Transporte	2.259.324
					4		Primas y Gastos de Seguros	1.200.000
					5		Comisiones y Gastos Bancarios	900.000
					6		Sistemas Informáticos y de Registros	3.600.000
					9		Otros N.E.P.	8.200.000
				6			Publicidad y Propaganda	1.800.000
					7		Pasajes y Viáticos	12.522.161
					1		Pasajes	2.683.751
					2		Viáticos	8.990.629
					9		Otros N.E.P.	847.781
				8			Impuestos, Derechos, Tasas y Juicios	295.800.000
					6		Juicios y Mediaciones	295.800.000
				9			Otros Servicios	17.800.000
					1		Servicios de Ceremonial	980.000
					3		Servicios de Vigilancia	16.820.000
		22					Gastos de Capital	56.980.920
			4				Bienes de Uso	56.980.920
				3			Maquinaria y Equipo	53.180.920
					2		Equipo de Transporte, Tracción y Elevación	38.000.000
					6		Equipo para Computación	14.880.920
					9		Equipos Varios	300.000
				4			Equipo de Seguridad	2.800.000
				8			Activos Intangibles	1.000.000
					1		Programas de Computación	1.000.000
							TOTAL PROGRAMA	2.313.879.763



0001

PRESUPUESTO 2023

DISTRIBUCIÓN ANALÍTICA - CREDITOS (GASTOS CORRIENTES Y DE CAPITAL)

Instituciones de Seguridad Social

Jurisdicción : 16 Ministerio de Salud y Ambiente
 Entidad : 902 Caja de Servicios Sociales
 Programa : 16 Servicio Asistencial
 Sub-Programa : 0
 Proyecto : 0

FIN	FF	ECON	INC	PPAL	PAR	SUBP	DENOMINACIÓN	IMPORTE EN \$
3							SERVICIOS SOCIALES	19.641.779.353
	11						Tesoro Provincial	4.331.528.213
		21					Gastos Corrientes	4.331.528.213
			3				Servicios No Personales	4.331.528.213
				4			Servicios Técnicos y Profesionales	4.331.528.213
					2		Médicos y Sanitarios	4.331.528.213
	12						Recursos Propios	15.310.251.140
		21					Gastos Corrientes	15.310.251.140
			3				Servicios No Personales	15.310.251.140
				4			Servicios Técnicos y Profesionales	15.310.251.140
					2		Médicos y Sanitarios	6.655.296.188
					9		Otros N.E.P.	8.654.954.952
							TOTAL PROGRAMA	19.641.779.353



0001

PRESUPUESTO 2023

DISTRIBUCIÓN ANALÍTICA - CREDITOS (GASTOS CORRIENTES Y DE CAPITAL)

Instituciones de Seguridad Social

Jurisdicción : 16 Ministerio de Salud y Ambiente
 Entidad : 902 Caja de Servicios Sociales
 Programa : 17 Calidad, Promoción y Prevención
 Sub-Programa : 0
 Proyecto : 0

FIN	FF	ECON	INC	PPAL	PAR	SUBP	DENOMINACIÓN	IMPORTE EN \$
3							SERVICIOS SOCIALES	480.314.864
	12						Recursos Propios	480.314.864
		21					Gastos Corrientes	480.314.864
			3				Servicios No Personales	480.314.864
				4			Servicios Técnicos y Profesionales	480.314.864
					2		Médicos y Sanitarios	478.514.864
					5		De Capacitación	1.800.000
TOTAL PROGRAMA								480.314.864

0001



PRESUPUESTO 2023								
DISTRIBUCIÓN ANALÍTICA - CREDITOS (GASTOS CORRIENTES Y DE CAPITAL)								
Instituciones de Seguridad Social								
Jurisdicción	:	16 Ministerio de Salud y Ambiente						
Entidad	:	902 Caja de Servicios Sociales						
Programa	:	18 Asistencia a Derivados						
Sub-Programa	:	0						
Proyecto	:	0						
FIN	FF	ECON	INC	PPAL	PAR	SUBP	DENOMINACIÓN	IMPORTE EN \$
3							SERVICIOS SOCIALES	1.501.102.150
	12						Recursos Propios	1.501.102.150
		21					Gastos Corrientes	1.501.102.150
			3				Servicios No Personales	1.501.102.150
				5			Servicios Comerciales y Financieros	1.501.102.150
					9		Otros N.E.P.	1.501.102.150
TOTAL PROGRAMA								1.501.102.150
TOTAL GASTOS CORRIENTES Y DE CAPITAL								23.937.076.130
TOTAL ENTIDAD								23.937.076.130



0001

PRESUPUESTO 2023

DISTRIBUCIÓN ANALÍTICA - RECURSOS (RECURSOS CORRIENTES Y DE CAPITAL)

Administración Central

Jurisdicción : 2 Poder Judicial de la Provincia de Santa Cruz
Sub-Jurisdicción : 0

ECON	TIPO	CLASE	CONCEPTO	SUBCONC DENOMINACIÓN	IMPORTE EN \$
11				Ingresos Corrientes	346.513.206
12				Ingresos No Tributarios	201.953.042
		1		Tasas	201.953.042
			2	Judiciales	201.953.042
			1	Fondo del Poder Judicial	201.953.042
16				Rentas de la Propiedad	144.560.164
		2		Intereses por Depósitos	144.560.164
			1	Intereses por Depósitos en Moneda Nacional	144.560.164
TOTAL RECURSOS CORRIENTES Y DE CAPITAL					346.513.206



0001

PRESUPUESTO 2023

DISTRIBUCIÓN ANALÍTICA - RECURSOS (RECURSOS CORRIENTES Y DE CAPITAL)

Administración Central

Jurisdicción : 3 Honorable Tribunal de Cuentas de la Provincia de Santa Cruz
Sub-Jurisdicción : 0

ECON	TIPO	CLASE	CONCEPTO	SUBCONC	DENOMINACIÓN	IMPORTE EN \$
11					Ingresos Corrientes	8.000.000
	12				Ingresos No Tributarios	8.000.000
		6			Multas	8.000.000
			1		Multas por Infracciones	4.000.000
				10	Multas Ley N° 500 Tribunal de Cuentas	4.000.000
			2		Por Fallos	4.000.000
				1	Multas por Fallos S/ Actos Administrativos (Tribunal de	4.000.000
					TOTAL RECURSOS CORRIENTES Y DE CAPITAL	8.000.000



0001

PRESUPUESTO 2023

DISTRIBUCIÓN ANALÍTICA - RECURSOS (RECURSOS CORRIENTES Y DE CAPITAL)

Administración Central

Jurisdicción : 10 Ministerio de Gobierno

Sub-Jurisdicción : 0

ECON	TIPO	CLASE	CONCEPTO	SUBCONCDENOMINACIÓN	IMPORTE EN \$
11				Ingresos Corrientes	16.892.691
12				Ingresos No Tributarios	14.370.056
		1		Tasas	14.370.056
			7	Ministerio de Gobierno	9.390.056
			2	Tasa Jurisdiccional - Ley 2.880	9.390.056
			9	Otras Tasas	4.980.000
			2	PREPAP	4.980.000
17				Transferencias Corrientes	2.522.635
		2		De la Administración Nacional	619.803
			1	De Administración Central	227.000
			7	Ministerio de Cultura	227.000
			3	De Instituciones de Seguridad Social	392.803
			1	Administración Nacional de la Seguridad Social	392.803
		4		De Instituciones Públicas no Financieras	1.902.832
			9	De Fondos Fiduciarios y otros Entes del SPN no Financiero	1.902.832
			1	Instituto Nacional de Cine y Artes Audiovisuales	1.902.832
TOTAL RECURSOS CORRIENTES Y DE CAPITAL					16.892.691



0001

PRESUPUESTO 2023

DISTRIBUCIÓN ANALÍTICA - RECURSOS (RECURSOS CORRIENTES Y DE CAPITAL)

Administración Central

Jurisdicción : 11 Ministerio de la Igualdad e Integración
Sub-Jurisdicción : 0

ECON	TIPO	CLASE	CONCEPTO	SUBCONC	DENOMINACIÓN	IMPORTE EN \$
11					Ingresos Corrientes	1.400.000
	12				Ingresos No Tributarios	1.400.000
		6			Multas	1.400.000
			1		Multas por Infracciones	1.400.000
				1	Multas Ministerio de Trabajo	1.400.000
TOTAL RECURSOS CORRIENTES Y DE CAPITAL						1.400.000



0001

PRESUPUESTO 2023

DISTRIBUCIÓN ANALÍTICA - RECURSOS (RECURSOS CORRIENTES Y DE CAPITAL)

Administración Central

Jurisdicción : 12 Ministerio de Economía, Finanzas e Infraestructura
Sub-Jurisdicción : 0

ECON	TIPO	CLASE	CONCEPTO	SUBCONC	DENOMINACIÓN	IMPORTE EN \$
12					Recursos de Capital	199.363.738
	22				Transferencias de Capital	199.363.738
		2			De la Administración Nacional	199.363.738
			1		De la Administración Central	199.363.738
				10	Ministerio de Obras Públicas	199.363.738
TOTAL RECURSOS CORRIENTES Y DE CAPITAL						199.363.738



0001

PRESUPUESTO 2023

DISTRIBUCIÓN ANALÍTICA - RECURSOS (RECURSOS CORRIENTES Y DE CAPITAL)

Administración Central

Jurisdicción : 14 Ministerio de Producción, Comercio e Industria
 Sub-Jurisdicción : 1 Ministerio de Producción, Comercio e Industria

ECON	TIPO	CLASE	CONCEPTO	SUBCONC	DENOMINACIÓN	IMPORTE EN \$
11					Ingresos Corrientes	413.200.000
12					Ingresos No Tributarios	87.200.000
		2			Derechos	80.000.000
			2		Canon	80.000.000
				12	Fondo Tecnológico Productivo	80.000.000
		6			Multas	7.200.000
			1		Multas por Infracciones	7.200.000
				11	Multas Ley 3.604 Defensa del Consumidor	7.200.000
17					Transferencias Corrientes	326.000.000
		2			De la Administración Nacional	326.000.000
			1		De Administración Central	326.000.000
				12	Ministerio de Transporte	126.000.000
				30	Coparticipación Fondo Nacional Pesquero (CFP)	200.000.000
12					Recursos de Capital	333.995.882
22					Transferencias de Capital	333.995.882
		2			De la Administración Nacional	333.995.882
			1		De la Administración Central	333.995.882
				12	Ministerio de Transporte	333.995.882
TOTAL RECURSOS CORRIENTES Y DE CAPITAL						747.195.882
TOTAL SUB-JURISDICCION						747.195.882



0001

PRESUPUESTO 2023

DISTRIBUCIÓN ANALÍTICA - RECURSOS (RECURSOS CORRIENTES Y DE CAPITAL)

Administración Central

Jurisdicción : 14 Ministerio de Producción, Comercio e Industria
Sub-Jurisdicción : 2 Unidad Ejecutora Portuaria de Santa Cruz

ECON	TIPO	CLASE	CONCEPTO	SUBCONCDENOMINACIÓN	IMPORTE EN \$
11				Ingresos Corrientes	881.030.000
12				Ingresos No Tributarios	690.030.000
		1		Tasas	690.030.000
			5	Tarifas UN.E.PO.S.C.	690.030.000
17				Transferencias Corrientes	191.000.000
		2		De la Administración Nacional	191.000.000
			1	De Administración Central	191.000.000
			12	Ministerio de Transporte	191.000.000
TOTAL RECURSOS CORRIENTES Y DE CAPITAL					881.030.000
TOTAL SUB-JURISDICCION					881.030.000



0001

PRESUPUESTO 2023

DISTRIBUCIÓN ANALÍTICA - RECURSOS (RECURSOS CORRIENTES Y DE CAPITAL)

Administración Central

Jurisdicción : 15 Ministerio de Desarrollo Social
Sub-Jurisdicción : 0

ECON	TIPO	CLASE	CONCEPTO	SUBCONCDENOMINACIÓN	IMPORTE EN \$
11				Ingresos Corrientes	1.198.701.864
12				Ingresos No Tributarios	3.000.000
		6		Multas	3.000.000
			1	Multas por Infracciones	3.000.000
			1	Multas Ministerio de Trabajo	3.000.000
17				Transferencias Corrientes	1.195.701.864
		2		De la Administración Nacional	1.195.701.864
			1	De Administración Central	1.195.701.864
			3	Ministerio de Desarrollo Social	1.195.701.864
TOTAL RECURSOS CORRIENTES Y DE CAPITAL					1.198.701.864



0001


PRESUPUESTO 2023

DISTRIBUCIÓN ANALÍTICA - RECURSOS (CONTRIBUCIONES FIGURATIVAS)

Administración Central

Jurisdicción : 15 Ministerio de Desarrollo Social
Sub-Jurisdicción : 0

TIPO	CLASE	CONCEPTO	SUBCONC	DENOMINACIÓN	IMPORTE EN \$
41				Contribuciones Figurativas	277.592.500
	1			Contribuciones para Financiar Gastos Corrientes	277.592.500
		2		Contrib. de Org. Desc. para Financiar Gastos Corrientes	277.592.500
			707	Lotería para Obras de Acción Social	100.000.000
			708	Instituto de Seguros de la Provincia	177.592.500
TOTAL CONTRIBUCIONES FIGURATIVAS					277.592.500



0001


PRESUPUESTO 2023

DISTRIBUCIÓN ANALÍTICA - RECURSOS (RECURSOS CORRIENTES Y DE CAPITAL)

Administración Central

Jurisdicción : 16 Ministerio de Salud y Ambiente
 Sub-Jurisdicción : 0

ECON	TIPO	CLASE	CONCEPTO	SUBCONC	DENOMINACIÓN	IMPORTE EN \$
11					Ingresos Corrientes	616.430.766
12					Ingresos No Tributarios	292.894.055
		1			Tasas	204.265.305
			9		Otras Tasas	204.265.305
			3		Tasas - Ley 2658 Fondo Pcial. de Protección Ambiental	204.265.305
		2			Derechos	38.628.750
			2		Canon	38.628.750
			17		Fondo Fortalecimiento - Ambiente	28.693.650
			20		Fondo Capacitac. - Ambiente	9.935.100
		6			Multas	50.000.000
			1		Multas por Infracciones	50.000.000
			9		Multas Fondo de Gestión de Residuos Urbanos Sólidos	50.000.000
17					Transferencias Corrientes	323.536.711
		2			De la Administración Nacional	323.536.711
			1		De Administración Central	323.536.711
			4		Ministerio de Salud	323.536.711
TOTAL RECURSOS CORRIENTES Y DE CAPITAL						616.430.766



0001

PRESUPUESTO 2023

DISTRIBUCIÓN ANALÍTICA - RECURSOS (CONTRIBUCIONES FIGURATIVAS)

Administración Central

Jurisdicción : 16 Ministerio de Salud y Ambiente
Sub-Jurisdicción : 0

TIPO	CLASE	CONCEPTO	SUBCONC	DENOMINACIÓN	IMPORTE EN \$
41				Contribuciones Figurativas	277.592.500
	1			Contribuciones para Financiar Gastos Corrientes	277.592.500
		2		Contrib. de Org. Desc. para Financiar Gastos Corrientes	277.592.500
			707	Lotería para Obras de Acción Social	100.000.000
			708	Instituto de Seguros de la Provincia	177.592.500
TOTAL CONTRIBUCIONES FIGURATIVAS					277.592.500



0001


PRESUPUESTO 2023

DISTRIBUCIÓN ANALÍTICA - RECURSOS (RECURSOS CORRIENTES Y DE CAPITAL)

Administración Central

Jurisdicción : 16 Ministerio de Salud y Ambiente
Sub-Jurisdicción : 1 Hospital Regional Rio Gallegos

ECON	TIPO	CLASE	CONCEPTO	SUBCONCDENOMINACIÓN	IMPORTE EN \$
11				Ingresos Corrientes	811.779.242
	14			Venta de Bienes y Servicios de Administraciones Públicas	811.779.242
		2		Venta de Servicios	811.779.242
			7	Arancelamiento Hospitalario	811.779.242
TOTAL RECURSOS CORRIENTES Y DE CAPITAL					811.779.242
TOTAL SUB-JURISDICCIÓN					811.779.242



0001

PRESUPUESTO 2023

DISTRIBUCIÓN ANALÍTICA - RECURSOS (RECURSOS CORRIENTES Y DE CAPITAL)

Administración Central

Jurisdicción : 16 Ministerio de Salud y Ambiente
Sub-Jurisdicción : 2 Unidad Comunitaria Familiar Dr. J. Formenti - El Calafate

ECON	TIPO	CLASE	CONCEPTO	SUBCONC DENOMINACIÓN	IMPORTE EN \$
11				Ingresos Corrientes	51.224.425
	14			Venta de Bienes y Servicios de Administraciones Públicas	51.224.425
		2		Venta de Servicios	51.224.425
			7	Arancelamiento Hospitalario	51.224.425
TOTAL RECURSOS CORRIENTES Y DE CAPITAL					51.224.425
TOTAL SUB-JURISDICCIÓN					51.224.425



0001

PRESUPUESTO 2023

DISTRIBUCIÓN ANALÍTICA - RECURSOS (RECURSOS CORRIENTES Y DE CAPITAL)

Administración Central

Jurisdicción : 16 Ministerio de Salud y Ambiente
Sub-Jurisdicción : 3 Hospital Dr. José A. Sanchez - Río Turbio

ECON	TIPO	CLASE	CONCEPTO	SUBCONC	DENOMINACIÓN	IMPORTE EN \$
11					Ingresos Corrientes	163.590.000
	14				Venta de Bienes y Servicios de Administraciones Públicas	163.590.000
		2			Venta de Servicios	163.590.000
			7		Arancelamiento Hospitalario	163.590.000
TOTAL RECURSOS CORRIENTES Y DE CAPITAL						163.590.000
TOTAL SUB-JURISDICCIÓN						163.590.000



0001

PRESUPUESTO 2023

DISTRIBUCIÓN ANALÍTICA - RECURSOS (RECURSOS CORRIENTES Y DE CAPITAL)

Administración Central

Jurisdicción : 16 Ministerio de Salud y Ambiente
Sub-Jurisdicción : 4 Hospital Distrital San Lucas - 28 de Noviembre

ECON	TIPO	CLASE	CONCEPTO	SUBCONC DENOMINACIÓN	IMPORTE EN \$
11				Ingresos Corrientes	111.161.182
	14			Venta de Bienes y Servicios de Administraciones Públicas	111.161.182
		2		Venta de Servicios	111.161.182
			7	Arancelamiento Hospitalario	111.161.182
TOTAL RECURSOS CORRIENTES Y DE CAPITAL					111.161.182
TOTAL SUB-JURISDICCION					111.161.182



0001

PRESUPUESTO 2023

DISTRIBUCIÓN ANALÍTICA - RECURSOS (RECURSOS CORRIENTES Y DE CAPITAL)

Administración Central

Jurisdicción : 16 Ministerio de Salud y Ambiente
Sub-Jurisdicción : 5 Hospital Dr. Armando Zamudio - Cmte. Luis Piedrabuena

ECON	TIPO	CLASE	CONCEPTO	SUBCONC DENOMINACIÓN	IMPORTE EN \$
11				Ingresos Corrientes	96.000.000
	14			Venta de Bienes y Servicios de Administraciones Públicas	96.000.000
		2		Venta de Servicios	96.000.000
			7	Arancelamiento Hospitalario	96.000.000
TOTAL RECURSOS CORRIENTES Y DE CAPITAL					96.000.000
TOTAL SUB-JURISDICCION					96.000.000



0001

PRESUPUESTO 2023

DISTRIBUCIÓN ANALÍTICA - RECURSOS (RECURSOS CORRIENTES Y DE CAPITAL)

Administración Central

Jurisdicción : 16 Ministerio de Salud y Ambiente
Sub-Jurisdicción : 6 Hospital Dr. Eduardo Canosa - Puerto Santa Cruz

ECON	TIPO	CLASE	CONCEPTO	SUBCONC	DENOMINACIÓN	IMPORTE EN \$
11					Ingresos Corrientes	40.313.000
	14				Venta de Bienes y Servicios de Administraciones Públicas	40.313.000
		2			Venta de Servicios	40.313.000
			7		Arancelamiento Hospitalario	40.313.000
TOTAL RECURSOS CORRIENTES Y DE CAPITAL						40.313.000
TOTAL SUB-JURISDICCION						40.313.000



0001

PRESUPUESTO 2023

DISTRIBUCIÓN ANALÍTICA - RECURSOS (RECURSOS CORRIENTES Y DE CAPITAL)

Administración Central

Jurisdicción : 16 Ministerio de Salud y Ambiente
Sub-Jurisdicción : 7 Hospital Distrital Dr. Miguel Lombardich - Puerto San Julián

ECON	TIPO	CLASE	CONCEPTO	SUBCONC DENOMINACIÓN	IMPORTE EN \$
11				Ingresos Corrientes	264.880.997
	14			Venta de Bienes y Servicios de Administraciones Públicas	264.880.997
		2		Venta de Servicios	264.880.997
			7	Arancelamiento Hospitalario	264.880.997
TOTAL RECURSOS CORRIENTES Y DE CAPITAL					264.880.997
TOTAL SUB-JURISDICCIÓN					264.880.997



0001

PRESUPUESTO 2023

DISTRIBUCIÓN ANALÍTICA - RECURSOS (RECURSOS CORRIENTES Y DE CAPITAL)

Administración Central

Jurisdicción : 16 Ministerio de Salud y Ambiente
Sub-Jurisdicción : 8 Hospital Distrital Puerto Deseado

ECON	TIPO	CLASE	CONCEPTO	SUBCONCDENOMINACIÓN	IMPORTE EN \$
11				Ingresos Corrientes	138.085.508
	14			Venta de Bienes y Servicios de Administraciones Públicas	138.085.508
		2		Venta de Servicios	138.085.508
			7	Arancelamiento Hospitalario	138.085.508
TOTAL RECURSOS CORRIENTES Y DE CAPITAL					138.085.508
TOTAL SUB-JURISDICCION					138.085.508



0001

PRESUPUESTO 2023

DISTRIBUCIÓN ANALÍTICA - RECURSOS (RECURSOS CORRIENTES Y DE CAPITAL)

Administración Central

Jurisdicción : 16 Ministerio de Salud y Ambiente
Sub-Jurisdicción : 9 Hospital Zonal Padre Pedro Tardivo - Caleta Olivia

ECON	TIPO	CLASE	CONCEPTO	SUBCONCDENOMINACIÓN	IMPORTE EN \$
11				Ingresos Corrientes	729.655.000
	14			Venta de Bienes y Servicios de Administraciones Públicas	729.655.000
		2		Venta de Servicios	729.655.000
			7	Arancelamiento Hospitalario	729.655.000
TOTAL RECURSOS CORRIENTES Y DE CAPITAL					729.655.000
TOTAL SUB-JURISDICCION					729.655.000



0001

PRESUPUESTO 2023

DISTRIBUCIÓN ANALÍTICA - RECURSOS (RECURSOS CORRIENTES Y DE CAPITAL)

Administración Central

Jurisdicción : 16 Ministerio de Salud y Ambiente
Sub-Jurisdicción : 10 Hospital Distrital Pico Truncado

ECON	TIPO	CLASE	CONCEPTO	SUBCONC	DENOMINACIÓN	IMPORTE EN \$
11					Ingresos Corrientes	53.678.047
		14			Venta de Bienes y Servicios de Administraciones Públicas	53.678.047
			2		Venta de Servicios	53.678.047
				7	Arancelamiento Hospitalario	53.678.047
TOTAL RECURSOS CORRIENTES Y DE CAPITAL						53.678.047
TOTAL SUB-JURISDICCION						53.678.047



0001

PRESUPUESTO 2023

DISTRIBUCIÓN ANALÍTICA - RECURSOS (RECURSOS CORRIENTES Y DE CAPITAL)

Administración Central

Jurisdicción : 16 Ministerio de Salud y Ambiente
Sub-Jurisdicción : 11 Hospital Distrital Las Heras

ECON	TIPO	CLASE	CONCEPTO	SUBCONCDENOMINACIÓN	IMPORTE EN \$
11				Ingresos Corrientes	537.906.340
	14			Venta de Bienes y Servicios de Administraciones Públicas	537.906.340
		2		Venta de Servicios	537.906.340
			7	Arancelamiento Hospitalario	537.906.340
TOTAL RECURSOS CORRIENTES Y DE CAPITAL					537.906.340
TOTAL SUB-JURISDICCION					537.906.340

0001



PRESUPUESTO 2023

DISTRIBUCIÓN ANALÍTICA - RECURSOS (RECURSOS CORRIENTES Y DE CAPITAL)

Administración Central

Jurisdicción : 16 Ministerio de Salud y Ambiente
Sub-Jurisdicción : 12 Hospital Distrital Dr. Oscar H. Natale - Perito Moreno

ECON	TIPO	CLASE	CONCEPTO	SUBCONCDENOMINACIÓN	IMPORTE EN \$
11				Ingresos Corrientes	104.650.004
	14			Venta de Bienes y Servicios de Administraciones Públicas	104.650.004
		2		Venta de Servicios	104.650.004
			7	Arancelamiento Hospitalario	104.650.004
TOTAL RECURSOS CORRIENTES Y DE CAPITAL					104.650.004
TOTAL SUB-JURISDICCION					104.650.004



0001

PRESUPUESTO 2023

DISTRIBUCIÓN ANALÍTICA - RECURSOS (RECURSOS CORRIENTES Y DE CAPITAL)

Administración Central

Jurisdicción : 16 Ministerio de Salud y Ambiente
Sub-Jurisdicción : 13 Hospital Seccional Dr. Reynaldo A. Bimbi - Los Antiguos

ECON	TIPO	CLASE	CONCEPTO	SUBCONC	DENOMINACIÓN	IMPORTE EN \$
11					Ingresos Corrientes	116.041.039
	14				Venta de Bienes y Servicios de Administraciones Públicas	116.041.039
		2			Venta de Servicios	116.041.039
			7		Arancelamiento Hospitalario	116.041.039
TOTAL RECURSOS CORRIENTES Y DE CAPITAL						116.041.039
TOTAL SUB-JURISDICCION						116.041.039

0001



PRESUPUESTO 2023

DISTRIBUCIÓN ANALÍTICA - RECURSOS (RECURSOS CORRIENTES Y DE CAPITAL)

Administración Central

Jurisdicción : 16 Ministerio de Salud y Ambiente
Sub-Jurisdicción : 14 Hospital Distrital Dr. Ramón Erasmo Santa Paúl - Gobernador Gregores

ECON	TIPO	CLASE	CONCEPTO	SUBCONC DENOMINACIÓN	IMPORTE EN \$
11				Ingresos Corrientes	62.017.799
	14			Venta de Bienes y Servicios de Administraciones Públicas	62.017.799
		2		Venta de Servicios	62.017.799
			7	Arancelamiento Hospitalario	62.017.799
TOTAL RECURSOS CORRIENTES Y DE CAPITAL					62.017.799
TOTAL SUB-JURISDICCION					62.017.799



0001

PRESUPUESTO 2023

DISTRIBUCIÓN ANALÍTICA - RECURSOS (RECURSOS CORRIENTES Y DE CAPITAL)

Administración Central

Jurisdicción : 17 Ministerio de Trabajo, Empleo y Seguridad Social
 Sub-Jurisdicción : 0

ECON	TIPO	CLASE	CONCEPTO	SUBCONC DENOMINACIÓN	IMPORTE EN \$
11				Ingresos Corrientes	95.233.332
	12			Ingresos No Tributarios	67.433.332
		2		Derechos	52.069.457
			2	Canon	52.069.457
				16 Fondo Fortalecimiento - Ministerio de Trabajo, Empleo y	45.184.613
				19 Fondo Capacitación - Ministerio de Trabajo, Empleo y SS	6.884.844
		6		Multas	15.363.875
			1	Multas por Infracciones	15.363.875
			1	Multas Ministerio de Trabajo	15.363.875
	17			Transferencias Corrientes	27.800.000
		2		De la Administración Nacional	27.800.000
			2	De Organismos Descentralizados	27.800.000
				4 Administración Nacional de la Seguridad Social	27.800.000
TOTAL RECURSOS CORRIENTES Y DE CAPITAL					95.233.332



0001

PRESUPUESTO 2023

DISTRIBUCIÓN ANALÍTICA - RECURSOS (RECURSOS CORRIENTES Y DE CAPITAL)

Administración Central

Jurisdicción : 18 Consejo Provincial de Educación
Sub-Jurisdicción : 0

ECON	TIPO	CLASE	CONCEPTO	SUBCONC DENOMINACIÓN	IMPORTE EN \$
11				Ingresos Corrientes	16.203.520.516
	11			Ingresos Tributarios	12.476.000.000
		9		Tributarios de Jurisdicción Nacional	12.476.000.000
			2	Regímenes Especiales Afectados a Programas	12.476.000.000
			1	Ley 26075 - Financiamiento Educativo	12.476.000.000
	17			Transferencias Corrientes	3.727.520.516
		2		De la Administración Nacional	3.727.520.516
			1	De Administración Central	3.727.520.516
			8	Ministerio de Educación	3.727.520.516
TOTAL RECURSOS CORRIENTES Y DE CAPITAL					16.203.520.516



PRESUPUESTO 2023

DISTRIBUCIÓN ANALÍTICA - RECURSOS (RECURSOS CORRIENTES Y DE CAPITAL)

Administración Central

Jurisdicción : 19 Ministerio de Seguridad
 Sub-Jurisdicción : 2 Policía de la Provincia de Santa Cruz

ECON	TIPO	CLASE	CONCEPTO	SUBCONC	DENOMINACIÓN	IMPORTE EN \$
11					Ingresos Corrientes	171.225.000
12					Ingresos No Tributarios	7.000.000
		5			Alquileres	7.000.000
			9		Otros Alquileres	7.000.000
14					Venta de Bienes y Servicios de Administraciones Públicas	150.000.000
		2			Venta de Servicios	150.000.000
			1		Policia Adicional	150.000.000
17					Transferencias Corrientes	14.225.000
		2			De la Administración Nacional	14.225.000
			1		De Administración Central	14.225.000
				13	Ministerio de Justicia y Derechos Humanos	14.225.000
TOTAL RECURSOS CORRIENTES Y DE CAPITAL						171.225.000
TOTAL SUB-JURISDICCION						171.225.000



0001

PRESUPUESTO 2023

DISTRIBUCIÓN ANALÍTICA - RECURSOS (RECURSOS CORRIENTES Y DE CAPITAL)

Administración Central

Jurisdicción : 92 Recursos del Tesoro Provincial

Sub-Jurisdicción : 0

ECON	TIPO	CLASE	CONCEPTO	SUBCONC	DENOMINACIÓN	IMPORTE EN \$
11					Ingresos Corrientes	323.864.377.058
	11				Ingresos Tributarios	206.849.929.939
		2			Sobre el Patrimonio	7.078.618
			3		Inmuebles	7.078.618
			1		Inmobiliario Rural Rentas Generales	7.078.618
		6			Sobre la Producción, el Consumo y las Transacciones	54.519.351.721
			1		Ingresos Brutos	50.154.753.632
			1		Ingresos Brutos - Rentas Generales	30.092.852.179
			4		Ingresos Brutos - Afectados Ley 2401 CPS	20.061.901.453
			2		Impuestos a los Sellos	4.359.052.874
			1		Impuestos a los Sellos - Rentas Generales	2.615.431.724
			4		Impuestos a los Sellos - Coparticipación a Municipios	1.743.621.150
			3		Otros Impuestos	5.545.215
			1		Impuesto a los Juegos de Azar y Rifas. Rentas Generales.	3.327.129
			4		Impuesto a los Juegos de Azar y Rifas. - Coparticipación a	2.218.086
		9			Tributarios de Jurisdicción Nacional	152.323.499.600
			1		Régimen Federal de Coparticipación de Impuestos	151.916.000.000
			1		Ley N° 23.548 - Distribución Secundaria	145.841.000.000
			3		Impuesto a los Bienes Personales - Ley 24699 Art. 4	5.747.000.000
			4		Ley 24977 - Régimen Simplificado Pequeños	328.000.000
			2		Regimenes Especiales Afectados a Programas	44.499.600
			2		Ley 24049 - Transferencia Servicios Educativos	8.499.600
			7		Fondo Compensador Desequilibrios Fiscales Ley 24130	36.000.000
			3		Regimenes de Leyes Especiales Afectados a Obras Públicas	363.000.000
			1		Obras de Infraestructura - Impuestos a los combustibles	363.000.000
	12				Ingresos No Tributarios	91.955.659.973
		1			Tasas	846.193.200
			1		Administrativa	499.233.684
			2		Minería	6.500.070
			3		Tasas-Rentas Generales	492.733.614
			3		Tasa Ambiental	140.946.258
			1		Tasa Ambiental - Rentas Generales	140.946.258
			4		Ley 1476 Pesca	140.946.258
			1		Ley 1476 Pesca - Rentas Generales	140.946.258
			9		Otras Tasas	65.067.000
			4		Otros	65.067.000
		2			Derechos	1.990.359.756
			2		Canon	1.990.359.756
			1		Canon Minero	30.342.911
			4		Fondo Provincial de Pesca	12.747.320
			5		Canon Vigiladores e Inst. y Explot. Term.	210.000
			7		Canon de Producción Ley N° 3117	347.680.425
			8		Canon de Producción Ley N° 3009	1.599.379.100
		4			Regalías	89.071.652.017
			1		Hidrocarburíferas	80.225.973.699
			1		Petroleras	67.470.315.510
			2		Gasíferas	12.755.658.189
			2		Mineras	8.845.678.318
		6			Multas	43.644.000
			1		Multas por Infracciones	43.644.000
			2		Multas Dirección Provincial de Transporte	43.144.000
			4		Multas Fondo Provincial de Pesca	500.000
		9			Otros No Tributarios	3.811.000
			1		Ventas de Pliegos	3.811.000
					Rentas de la Propiedad	25.000.227.146



0001

PRESUPUESTO 2023

DISTRIBUCIÓN ANALÍTICA - RECURSOS (RECURSOS CORRIENTES Y DE CAPITAL)

Administración Central

Jurisdicción : 92 Recursos del Tesoro Provincial
 Sub-Jurisdicción : 0

ECON	TIPO	CLASE	CONCEPTO	SUBCONC	DENOMINACIÓN	IMPORTE EN \$
		1	Intereses por Préstamos			227.146
		1	Intereses por Préstamos en Moneda Nacional			227.146
		2	Intereses por Depósitos			25.000.000.000
		1	Intereses por Depósitos en Moneda Nacional			25.000.000.000
17			Transferencias Corrientes			58.560.000
		2	De la Administración Nacional			58.560.000
		1	De Administración Central			58.560.000
		21	Obligaciones a Cargo del Tesoro			58.560.000
12			Recursos de Capital			1.134.219.015
22			Transferencias de Capital			696.000.000
		2	De la Administración Nacional			696.000.000
		1	De la Administración Central			696.000.000
		18	Consenso Fiscal - Compensación II. a y b ; II. D y e Ley			696.000.000
34			Recuperación de Préstamos de Largo Plazo			438.219.015
		1	Del Sector Privado			3.500.000
		4	Recupero Líneas de Créditos Hipotecarios			3.500.000
		4	De Municipalidades y Comisiones de Fomento			434.719.015

TOTAL RECURSOS CORRIENTES Y DE CAPITAL

324.998.596.073



0001

PRESUPUESTO 2023

DISTRIBUCIÓN ANALÍTICA - RECURSOS (CONTRIBUCIONES FIGURATIVAS)

Administración Central

Jurisdicción : 92 Recursos del Tesoro Provincial
Sub-Jurisdicción : 0

TIPO	CLASE	CONCEPTO	SUBCONC	DENOMINACIÓN	IMPORTE EN \$
41				Contribuciones Figurativas	1.232.108.586
	1			Contribuciones para Financiar Gastos Corrientes	1.232.108.586
		2		Contrib. de Org. Desc. para Financiar Gastos Corrientes	1.232.108.586
			706	Instituto de Energía de Santa Cruz	1.232.108.586
TOTAL CONTRIBUCIONES FIGURATIVAS					1.232.108.586

0001



PRESUPUESTO 2023

DISTRIBUCIÓN ANALÍTICA - RECURSOS (FUENTES FINANCIERAS)

Administración Central

Jurisdicción : 92 Recursos del Tesoro Provincial
Sub-Jurisdicción : 0

TIPO	CLASE	CONCEPTO	SUBCONC	DENOMINACIÓN	IMPORTE EN \$
35				Disminución de Otros Activos Financieros	2.865.278.696
	1			Disminución de Disponibilidades	2.865.278.696
		1		De Caja y Bancos	2.865.278.696
			1	De Caja y Bancos Libre Disponibilidad	2.865.278.696
37				Obtención de Préstamos	6.461.528.172
	8			De Fondos Fiduciarios y otros Entes del SPN no Financiero	6.461.528.172
		2		De Fondos Fiduciarios y otros Entes del SPN no Finan. a LP	6.461.528.172
			1	Fondo Fiduciario Federal de Infraestructura Regional (FFFIR)	6.461.528.172
TOTAL FUENTES FINANCIERAS					9.326.806.868



0001

PRESUPUESTO 2023

DISTRIBUCIÓN ANALÍTICA - RECURSOS (RECURSOS CORRIENTES Y DE CAPITAL)

Organismos Descentralizados

Jurisdicción : 10 Ministerio de Gobierno
Entidad : 701 Agencia de Medios y Contenidos Audiovisuales

ECON	TIPO	CLASE	CONCEPTO	SUBCONC DENOMINACIÓN	IMPORTE EN \$
11				Ingresos Corrientes	84.000.000
	14			Venta de Bienes y Servicios de Administraciones Públicas	84.000.000
		2		Venta de Servicios	84.000.000
			4	Publicidad Canal 9	84.000.000
TOTAL RECURSOS CORRIENTES Y DE CAPITAL					84.000.000



0001

PRESUPUESTO 2023

DISTRIBUCIÓN ANALÍTICA - RECURSOS (CONTRIBUCIONES FIGURATIVAS)

Organismos Descentralizados

Jurisdicción : 10 Ministerio de Gobierno
Entidad : 701 Agencia de Medios y Contenidos Audiovisuales

TIPO	CLASE	CONCEPTO	SUBCONC	DENOMINACIÓN	IMPORTE EN \$
41				Contribuciones Figurativas	1.744.459.381
	1			Contribuciones para Financiar Gastos Corrientes	1.744.459.381
		1		Contrib. de la Adm. Central para Financiar Gastos Corrientes	1.744.459.381
			111	Ministerio de Gobierno	1.744.459.381
41				Contribuciones Figurativas	383.929.419
	2			Contribuciones para Financiar Gastos de Capital	383.929.419
		1		Contrib. de la Adm. Central para Financiar Gastos de Capital	383.929.419
			111	Ministerio de Gobierno	383.929.419
TOTAL CONTRIBUCIONES FIGURATIVAS					2.128.388.800
TOTAL ENTIDAD					2.212.388.800



0001

PRESUPUESTO 2023

DISTRIBUCIÓN ANALÍTICA - RECURSOS (RECURSOS CORRIENTES Y DE CAPITAL)

Organismos Descentralizados

Jurisdicción : 12 Ministerio de Economía, Finanzas e Infraestructura
 Entidad : 702 Administración General de Vialidad Provincial

ECON	TIPO	CLASE	CONCEPTO	SUBCONC DENOMINACIÓN	IMPORTE EN \$
11				Ingresos Corrientes	1.201.900.000
11				Ingresos Tributarios	1.016.000.000
		9		Tributarios de Jurisdicción Nacional	1.016.000.000
			3	Regimenes de Leyes Especiales Afectados a Obras Públicas	1.016.000.000
			2	Coparticipación Vial - Impuestos a los combustibles Ley	1.016.000.000
12				Ingresos No Tributarios	185.100.000
		1		Tasas	180.000.000
			6	A.G.V.P. Permisos de Transito	180.000.000
		6		Multas	5.100.000
			1	Multas por Infracciones	5.100.000
			3	Multas A.G.V.P.	5.100.000
14				Venta de Bienes y Servicios de Administraciones Públicas	800.000
		2		Venta de Servicios	800.000
			5	A.G.V.P.	800.000
			1	A.G.V.P Alquiler de Máquinas y Equipos	600.000
			2	A.G.V.P Trabajos de Laboratorio	200.000
12				Recursos de Capital	25.310.193.508
22				Transferencias de Capital	25.310.193.508
		2		De la Administración Nacional	25.310.193.508
			2	De Organismos Descentralizados	25.310.193.508
			3	Dirección Nacional de Vialidad	25.310.193.508
TOTAL RECURSOS CORRIENTES Y DE CAPITAL					26.512.093.508



0001

PRESUPUESTO 2023

DISTRIBUCIÓN ANALÍTICA - RECURSOS (CONTRIBUCIONES FIGURATIVAS)

Organismos Descentralizados

Jurisdicción : 12 Ministerio de Economía, Finanzas e Infraestructura
Entidad : 702 Administración General de Vialidad Provincial

TIPO	CLASE	CONCEPTO	SUBCONC	DENOMINACIÓN	IMPORTE EN \$
41				Contribuciones Figurativas	2.448.596.781
	1			Contribuciones para Financiar Gastos Corrientes	2.448.596.781
		1		Contrib. de la Adm. Central para Financiar Gastos Corrientes	2.448.596.781
			113	Ministerio de Economía, Finanzas e Infraestructura	2.448.596.781
41				Contribuciones Figurativas	1.449.818.936
	2			Contribuciones para Financiar Gastos de Capital	1.449.818.936
		1		Contrib. de la Adm. Central para Financiar Gastos de Capital	1.449.818.936
			113	Ministerio de Economía, Finanzas e Infraestructura	1.449.818.936
TOTAL CONTRIBUCIONES FIGURATIVAS					3.898.415.717
TOTAL ENTIDAD					30.410.509.225



0001

PRESUPUESTO 2023

DISTRIBUCIÓN ANALÍTICA - RECURSOS (RECURSOS CORRIENTES Y DE CAPITAL)

Organismos Descentralizados

Jurisdicción : 12 Ministerio de Economía, Finanzas e Infraestructura
 Entidad : 703 Instituto de Desarrollo Urbano y Vivienda

ECON	TIPO	CLASE	CONCEPTO	SUBCONC DENOMINACIÓN	IMPORTE EN \$
11				Ingresos Corrientes	3.586.000.000
11				Ingresos Tributarios	3.586.000.000
		9		Tributarios de Jurisdicción Nacional	3.586.000.000
			3	Regimenes de Leyes Especiales Afectados a Obras Públicas	3.586.000.000
			3	FO.NA.VI. - Impuestos a los combustibles Ley 23966	3.586.000.000
12				Recursos de Capital	3.470.858.037
22				Transferencias de Capital	3.161.933.018
		2		De la Administración Nacional	3.161.933.018
			1	De la Administración Central	3.161.933.018
			10	Ministerio de Obras Públicas	3.161.933.018
34				Recuperación de Préstamos de Largo Plazo	308.925.019
		1		Del Sector Privado	308.925.019
			1	Recupero Planes Varios	308.925.019
TOTAL RECURSOS CORRIENTES Y DE CAPITAL					7.056.858.037



0001

PRESUPUESTO 2023

DISTRIBUCIÓN ANALÍTICA - RECURSOS (CONTRIBUCIONES FIGURATIVAS)

Organismos Descentralizados

Jurisdicción : 12 Ministerio de Economía, Finanzas e Infraestructura
 Entidad : 703 Instituto de Desarrollo Urbano y Vivienda

TIPO	CLASE	CONCEPTO	SUBCONC	DENOMINACIÓN	IMPORTE EN \$
41				Contribuciones Figurativas	919.496.879
	1			Contribuciones para Financiar Gastos Corrientes	919.496.879
		1		Contrib. de la Adm. Central para Financiar Gastos Corrientes	919.496.879
			113	Ministerio de Economía, Finanzas e Infraestructura	919.496.879
41				Contribuciones Figurativas	11.792.493.882
	2			Contribuciones para Financiar Gastos de Capital	11.792.493.882
		1		Contrib. de la Adm. Central para Financiar Gastos de Capital	11.731.263.772
			113	Ministerio de Economía, Finanzas e Infraestructura	11.731.263.772
		2		Contrib. de Org. Desc. para Financiar Gastos de Capital	61.230.110
			706	Instituto de Energía de Santa Cruz	61.230.110
TOTAL CONTRIBUCIONES FIGURATIVAS					12.711.990.761
TOTAL ENTIDAD					19.768.848.798



0001

PRESUPUESTO 2023

DISTRIBUCIÓN ANALÍTICA - RECURSOS (RECURSOS CORRIENTES Y DE CAPITAL)

Organismos Descentralizados

Jurisdicción : 12 Ministerio de Economía, Finanzas e Infraestructura
 Entidad : 704 Agencia Santacruceña de Ingresos Públicos

ECON	TIPO	CLASE	CONCEPTO	SUBCONC DENOMINACIÓN	IMPORTE EN \$
11				Ingresos Corrientes	1.226.065.418
	11			Ingresos Tributarios	1.213.979.333
		2		Sobre el Patrimonio	126.082
			3	Inmuebles	126.082
			2	Inmobiliario Rural - 1,75% A.S.I.P	126.082
		6		Sobre la Producción, el Consumo y las Transacciones	1.213.853.251
			1	Ingresos Brutos	1.116.677.085
			2	Ingresos Brutos - 1,75 % ASIP	1.116.677.085
			2	Impuestos a los Sellos	97.052.704
			2	Impuestos a los Sellos - 1,75 % ASIP	97.052.704
			3	Otros Impuestos	123.462
			2	Impuesto a los Juegos de Azar y Rifas. - 1,75 % ASIP.	123.462
	12			Ingresos No Tributarios	12.086.085
		1		Tasas	12.086.085
			1	Administrativa	8.731.988
			4	Tasas - 1,75% ASIP	8.731.988
			3	Tasa Ambiental	2.510.493
			2	Tasa Ambiental - 1,75% ASIP	2.510.493
			4	Ley 1476 Pesca	739.778
			2	Ley 1476 Pesca - 1,75% ASIP	739.778
			7	Ministerio de Gobierno	103.826
			3	Tasa Jurisdiccional Ley 2.880- 1,75% ASIP	103.826
				TOTAL RECURSOS CORRIENTES Y DE CAPITAL	1.226.065.418
				TOTAL ENTIDAD	1.226.065.418



0001

PRESUPUESTO 2023

DISTRIBUCIÓN ANALÍTICA - RECURSOS (RECURSOS CORRIENTES Y DE CAPITAL)

Organismos Descentralizados

Jurisdicción : 12 Ministerio de Economía, Finanzas e Infraestructura
 Entidad : 705 Consejo Agrario Provincial

ECON	TIPO	CLASE	CONCEPTO	SUBCONCDENOMINACIÓN	IMPORTE EN \$
11				Ingresos Corrientes	1.117.540.000
12				Ingresos No Tributarios	1.115.920.000
		1		Tasas	17.520.000
			8	Consejo Agrario Provincial	17.520.000
			1	D.I.P.A.	360.000
			3	Aforo Leña	900.000
			6	Caza Silvestre (Dirección de fauna)	60.000
			8	Tierras Fiscales	4.800.000
			9	Proyecto de Energías Renovables en el Mercado Eléctrico	5.400.000
			10	Recursos Hídricos Tasa de Inspección	6.000.000
		2		Derechos	1.098.400.000
			2	Canon	1.098.400.000
			3	Recursos Hídricos Contralor	1.098.400.000
17				Transferencias Corrientes	1.620.000
		2		De la Administración Nacional	1.620.000
			1	De Administración Central	1.620.000
			2	Ministerio de Economía	1.620.000
TOTAL RECURSOS CORRIENTES Y DE CAPITAL					1.117.540.000



0001

PRESUPUESTO 2023

DISTRIBUCIÓN ANALÍTICA - RECURSOS (CONTRIBUCIONES FIGURATIVAS)

Organismos Descentralizados

Jurisdicción : 12 Ministerio de Economía, Finanzas e Infraestructura
 Entidad : 705 Consejo Agrario Provincial

TIPO	CLASE	CONCEPTO	SUBCONC	DENOMINACIÓN	IMPORTE EN \$
41				Contribuciones Figurativas	333.915.790
	1			Contribuciones para Financiar Gastos Corrientes	333.915.790
		1		Contrib. de la Adm. Central para Financiar Gastos Corrientes	333.915.790
			113	Ministerio de Economía, Finanzas e Infraestructura	333.915.790
41				Contribuciones Figurativas	200.000.000
	2			Contribuciones para Financiar Gastos de Capital	200.000.000
		1		Contrib. de la Adm. Central para Financiar Gastos de Capital	200.000.000
			113	Ministerio de Economía, Finanzas e Infraestructura	200.000.000
TOTAL CONTRIBUCIONES FIGURATIVAS					533.915.790
TOTAL ENTIDAD					1.651.455.790



0001

PRESUPUESTO 2023

DISTRIBUCIÓN ANALÍTICA - RECURSOS (RECURSOS CORRIENTES Y DE CAPITAL)

Organismos Descentralizados

Jurisdicción : 14 Ministerio de Producción, Comercio e Industria
Entidad : 706 Instituto de Energía de Santa Cruz

ECON	TIPO	CLASE	CONCEPTO	SUBCONC DENOMINACIÓN	IMPORTE EN \$
11				Ingresos Corrientes	2.467.086.719
12				Ingresos No Tributarios	2.467.086.719
		2		Derechos	2.368.813.219
			2	Canon	2.368.813.219
			6	Canon Hidrocarburífero	2.306.286.500
			15	Fondo Fortalecimiento I.E.S.C	56.003.448
			18	Fondo Capacitación I.E.S.C	6.523.271
		9		Otros No Tributarios	98.273.500
			2	I.E.SC - Auditoría y Control	98.273.500
TOTAL RECURSOS CORRIENTES Y DE CAPITAL					2.467.086.719
TOTAL ENTIDAD					2.467.086.719



0001

PRESUPUESTO 2023

DISTRIBUCIÓN ANALÍTICA - RECURSOS (RECURSOS CORRIENTES Y DE CAPITAL)

Organismos Descentralizados

Jurisdicción : 15 Ministerio de Desarrollo Social
Entidad : 707 Lotería para Obras de Acción Social

ECON	TIPO	CLASE	CONCEPTO	SUBCONCDENOMINACIÓN	IMPORTE EN \$
11				Ingresos Corrientes	1.168.500.000
12				Ingresos No Tributarios	778.500.000
		2		Derechos	778.500.000
			2	Canon	778.500.000
			23	Canon de Rifas	32.500.000
			24	Canon de Casinos	746.000.000
14				Venta de Bienes y Servicios de Administraciones Públicas	390.000.000
		2		Venta de Servicios	390.000.000
			8	Juegos Lotéricos	390.000.000
TOTAL RECURSOS CORRIENTES Y DE CAPITAL					1.168.500.000
TOTAL ENTIDAD					1.168.500.000



0001

PRESUPUESTO 2023

DISTRIBUCIÓN ANALÍTICA - RECURSOS (RECURSOS CORRIENTES Y DE CAPITAL)

Organismos Descentralizados

Jurisdicción : 17 Ministerio de Trabajo, Empleo y Seguridad Social
Entidad : 708 Instituto de Seguros de la Provincia

ECON	TIPO	CLASE	CONCEPTO	SUBCONC DENOMINACIÓN	IMPORTE EN \$
11				Ingresos Corrientes	1.735.185.000
12				Ingresos No Tributarios	115.185.000
		3		Primas	109.485.000
			1	Primas Automotor	30.000.000
			2	Primas Incendio	13.860.000
			3	Primas Otras Compañías	625.000
			4	Primas Otras Secciones	15.000.000
			5	Primas ART	50.000.000
		9		Otros No Tributarios	5.700.000
			9	Otros Fondos	5.700.000
13				Aportes y Contribuciones	1.600.000.000
		3		Otras Entidades	1.600.000.000
			1	Aportes Personales Seguro de Vida Obligatorio	1.200.000.000
			2	Aportes Patronales Seguro de Vida Obligatorio	400.000.000
16				Rentas de la Propiedad	20.000.000
		1		Intereses por Préstamos	20.000.000
			1	Intereses por Préstamos en Moneda Nacional	20.000.000
TOTAL RECURSOS CORRIENTES Y DE CAPITAL					1.735.185.000
TOTAL ENTIDAD					1.735.185.000



0001

PRESUPUESTO 2023

DISTRIBUCIÓN ANALÍTICA - RECURSOS (CONTRIBUCIONES FIGURATIVAS)

Organismos Descentralizados

Jurisdicción : 18 Consejo Provincial de Educación
Entidad : 709 Instituto de Ciencia, Tecnología e Innovación

TIPO	CLASE	CONCEPTO	SUBCONC	DENOMINACIÓN	IMPORTE EN \$
41				Contribuciones Figurativas	128.889.396
	1			Contribuciones para Financiar Gastos Corrientes	128.889.396
		1		Contrib. de la Adm. Central para Financiar Gastos Corrientes	128.889.396
			133	Consejo Provincial de Educación	128.889.396
41				Contribuciones Figurativas	45.955.600
	2			Contribuciones para Financiar Gastos de Capital	45.955.600
		1		Contrib. de la Adm. Central para Financiar Gastos de Capital	45.955.600
			133	Consejo Provincial de Educación	45.955.600
TOTAL CONTRIBUCIONES FIGURATIVAS					174.844.996
TOTAL ENTIDAD					174.844.996



0001

PRESUPUESTO 2023

DISTRIBUCIÓN ANALÍTICA - RECURSOS (RECURSOS CORRIENTES Y DE CAPITAL)

Instituciones de Seguridad Social

Jurisdicción : 15 Ministerio de Desarrollo Social
Entidad : 901 Caja de Previsión Social

ECON	TIPO	CLASE	CONCEPTO	SUBCONC DENOMINACIÓN	IMPORTE EN \$
11				Ingresos Corrientes	57.225.949.645
	11			Ingresos Tributarios	14.998.837.931
		6		Sobre la Producción, el Consumo y las Transacciones	13.629.837.931
			1	Ingresos Brutos	12.538.688.408
			3	Ingresos Brutos – Afectados Ley 2401 CPS	12.538.688.408
			2	Impuestos a los Sellos	1.089.763.219
			3	Impuestos a los Sellos – Afectados Ley 2401 CPS	1.089.763.219
			3	Otros Impuestos	1.386.304
			3	Impuesto a los Juegos de Azar y Rifas. – Afectados Ley	1.386.304
		9		Tributarios de Jurisdicción Nacional	1.369.000.000
			2	Regímenes Especiales Afectados a Programas	1.369.000.000
			4	Impuesto a los Bienes Personales - Ley 23966 - Art. 30	519.000.000
			6	IVA - Ley 23966 Art 5° Pto.2	850.000.000
	13			Aportes y Contribuciones	40.227.111.714
		1		Aportes y Contribuciones a la Seguridad Social	40.227.111.714
			1	Contribuciones Patronales Caja de Previsión Social	22.527.182.560
			2	Aportes Personales Caja de Previsión Social	17.699.929.154
	17			Transferencias Corrientes	2.000.000.000
		2		De la Administración Nacional	2.000.000.000
			3	De Instituciones de Seguridad Social	2.000.000.000
			1	Administración Nacional de la Seguridad Social	2.000.000.000
TOTAL RECURSOS CORRIENTES Y DE CAPITAL					57.225.949.645



0001

PRESUPUESTO 2023

DISTRIBUCIÓN ANALÍTICA - RECURSOS (CONTRIBUCIONES FIGURATIVAS)

Instituciones de Seguridad Social

Jurisdicción : 15 Ministerio de Desarrollo Social
Entidad : 901 Caja de Previsión Social

TIPO	CLASE	CONCEPTO	SUBCONC	DENOMINACIÓN	IMPORTE EN \$
41				Contribuciones Figurativas	8.471.706.510
	1			Contribuciones para Financiar Gastos Corrientes	8.471.706.510
		1		Contrib. de la Adm. Central para Financiar Gastos Corrientes	8.471.706.510
			116	Ministerio de Desarrollo Social	8.471.706.510
TOTAL CONTRIBUCIONES FIGURATIVAS					8.471.706.510
TOTAL ENTIDAD					65.697.656.155



0001

PRESUPUESTO 2023

DISTRIBUCIÓN ANALÍTICA - RECURSOS (RECURSOS CORRIENTES Y DE CAPITAL)

Instituciones de Seguridad Social

Jurisdicción : 16 Ministerio de Salud y Ambiente
Entidad : 902 Caja de Servicios Sociales

ECON	TIPO	CLASE	CONCEPTO	SUBCONCDENOMINACIÓN	IMPORTE EN \$
11				Ingresos Corrientes	19.605.547.917
	13			Aportes y Contribuciones	19.591.506.019
		2		A la Obra Social	19.591.506.019
			1	Contribuciones Patronales Caja de Servicios Sociales	6.530.557.084
			2	Aportes Personales Caja de Servicios Sociales	13.060.948.935
	14			Venta de Bienes y Servicios de Administraciones Públicas	14.041.898
		3		Venta de Bienes y Servicios de las Administraciones	14.041.898
			1	Otras Ventas de Bienes y Servicios	14.041.898
TOTAL RECURSOS CORRIENTES Y DE CAPITAL					19.605.547.917



0001

PRESUPUESTO 2023

DISTRIBUCIÓN ANALÍTICA - RECURSOS (CONTRIBUCIONES FIGURATIVAS)

Instituciones de Seguridad Social

Jurisdicción : 16 Ministerio de Salud y Ambiente
Entidad : 902 Caja de Servicios Sociales

TIPO	CLASE	CONCEPTO	SUBCONC	DENOMINACIÓN	IMPORTE EN \$
41				Contribuciones Figurativas	4.331.528.213
	1			Contribuciones para Financiar Gastos Corrientes	4.331.528.213
		1		Contrib. de la Adm. Central para Financiar Gastos Corrientes	4.331.528.213
			117	Ministerio Salud y Ambiente	4.331.528.213
TOTAL CONTRIBUCIONES FIGURATIVAS					4.331.528.213
TOTAL ENTIDAD					23.937.076.130



0001