



# ESTADOS CONTABLES

Titular:

**FOMICRUZ S.E.**

Domicilio:

Alberdi N° 643  
Rio Gallegos - Santa Cruz

Actividades:

Prospección, Exploración y Explotación Minera

Ejercicio Económico:

Regular N° 32  
Desde el 01/01/2022 al 31/12/2022

Inscripciones:

Inscripción en el R.P.C. N°1.588 - Fo. 6.029/6.041 - To. L  
CUIT N° 33-99929567-9

Composición del Capital:

Capital Suscripto

\$ 5.582,30

Capital Integrado

\$ 5.582,30

0971

# FOMENTO MINERO DE SANTA CRUZ SOCIEDAD DEL ESTADO

Inscripción en el R.P.C. N°1.588 - Fo. 6.029/6.041 - To. L  
Ejercicio N° 32 iniciado el 01 de Enero de 2022 y finalizado el 31 de Diciembre de 2022


## Estado de Situación Patrimonial

Al 31 de Diciembre de 2022 comparativo con el ejercicio anterior - Cifras expresadas en moneda homogénea

|   |             | 31.12.22                 | 31.12.21                 |
|---|-------------|--------------------------|--------------------------|
| <b>Activo</b>                                 |             |                          |                          |
| <b>Activo Corriente</b>                       |             |                          |                          |
| Caja y Bancos                                 | (Nota 3.a)  | 2.671.966.680,10         | 2.436.704.216,35         |
| Créditos por Ventas                           | (Nota 3.b)  | 102.390.450,20           | 34.798.018,54            |
| Inversiones                                   | (Nota 3.c)  | 2.209.898.432,27         | 4.618.860.682,24         |
| Créditos Fiscales                             | (Nota 3.d)  | 840.009.468,61           | 192.023.324,07           |
| Bienes de Cambio                              |             | -                        | -                        |
| Otros Créditos Corrientes                     | (Nota 3.e)  | 1.271.693.396,81         | 1.234.787.629,96         |
| <b>Total del Activo Corriente</b>             |             | <b>7.095.958.427,99</b>  | <b>8.517.173.871,16</b>  |
| <b>Activo No Corriente</b>                    |             |                          |                          |
| Bienes de Uso                                 | (Anexo III) | 658.836.051,82           | 553.465.837,58           |
| Inversiones                                   | (Nota 3.f)  | 3.300.725.050,97         | 3.188.174.149,75         |
| Activos Intangibles                           | (Nota 3.g)  | 4.702.958,27             | 9.161.042,08             |
| <b>Total del Activo No Corriente</b>          |             | <b>3.964.264.061,06</b>  | <b>3.750.801.029,41</b>  |
| <b>Total del Activo</b>                       |             | <b>11.060.222.489,05</b> | <b>12.267.974.900,57</b> |
| <b>Pasivo</b>                                 |             |                          |                          |
| <b>Pasivo Corriente</b>                       |             |                          |                          |
| Deudas Comerciales                            | (Nota 3.h)  | 52.555.190,73            | 25.097.652,61            |
| Deudas Fiscales                               | (Nota 3.i)  | 6.224.047,01             | 278.770.234,27           |
| Deudas Sociales                               | (Nota 3.j)  | 76.895.935,52            | 61.146.269,10            |
| Otros Pasivos Corrientes                      | (Nota 3.k)  | 3.240.409,79             | 3.868.942,24             |
| <b>Total del Pasivo Corriente</b>             |             | <b>138.915.583,05</b>    | <b>368.883.098,22</b>    |
| <b>Pasivo No Corriente</b>                    |             |                          |                          |
| Otras Pasivos No Corrientes                   | (Nota 3.l)  | 1.192.836,44             | 674.514.005,70           |
| <b>Total del Pasivo No Corriente</b>          |             | <b>1.192.836,44</b>      | <b>674.514.005,70</b>    |
| <b>Total del Pasivo</b>                       |             | <b>140.108.419,49</b>    | <b>1.043.397.103,92</b>  |
| <b>Patrimonio Neto</b>                        |             |                          |                          |
| <b>Total Patrimonio Neto Según Est. Resp.</b> |             | <b>10.920.114.069,56</b> | <b>11.224.577.796,65</b> |
| <b>Pasivo más Patrimonio Neto</b>             |             | <b>11.060.222.489,05</b> | <b>12.267.974.900,57</b> |

Las notas cuadros y anexos adjuntos forman parte integrante de estos Est. Cbles., firmados a efectos de su identificación con el informe de fecha 30/06/2023

  
Lic. Ezequiel Tejeda  
FOMENTO MINERO DE SANTA CRUZ S.E.

  
Dr. N. Luigi A. Braim  
Universidad Nacional de Córdoba  
M.P. 313 T°IV CPCE Santa Cruz  
CUIT: 23-26065479-9

0971



# FOMENTO MINERO DE SANTA CRUZ SOCIEDAD DEL ESTADO

Inscripción en el R.P.C. N°1.588 - Fo. 6.029/6.041 - To. L  
 Ejercicio N° 32 Iniciado el 01 de Enero de 2022 y finalizado el 31 de Diciembre de 2022


## Estado de Resultados

Al 31 de Diciembre de 2022 comparativo con el ejercicio anterior - Cifras expresadas en moneda homogénea

|  | 31.12.22                  | 31.12.21                  |
|--|---------------------------|---------------------------|
| <b>Ingresos</b>                                  |                           |                           |
| Contraprestación Cerro Vanguardia                | 3.851.177.931,84          | 4.493.474.211,27          |
| Ventas de Arcilla, Pórfido y Pasta Cerámica      | 2.413.569,68              | 1.137.656,19              |
| Ventas UTES                                      | 163.443.910,09            | 168.811.665,05            |
| Ventas de Petróleo                               | 1.749.866,97              | 117.601.251,23            |
| Combustibles EPA                                 | 178.325.763,47            | -                         |
| <b>Total de Ingresos</b>                         | <b>4.197.111.042,05</b>   | <b>4.781.024.783,74</b>   |
| <b>Costos</b>                                    |                           |                           |
| Costos de Ventas y Servicios Prestados (Anexo I) | (1.115.841.202,84)        | (643.941.665,83)          |
| <b>Total de Costos</b>                           | <b>(1.115.841.202,84)</b> | <b>(643.941.665,83)</b>   |
| <b>Subtotal</b>                                  | <b>3.081.269.839,21</b>   | <b>4.137.083.117,91</b>   |
| <b>Gastos Operativos</b>                         |                           |                           |
| De Administración (Anexo I)                      | (1.507.641.088,50)        | (1.223.612.123,25)        |
| De Comercialización (Anexo I)                    | (73.188.769,32)           | (75.688.899,48)           |
| <b>Total de Gastos Operativos</b>                | <b>(1.580.829.857,82)</b> | <b>(1.299.301.022,73)</b> |
| Otros Ingresos/Egresos                           | 641.091.247,28            | 68.256.018,52             |
| Resultado Partic. Soc. C.V.S.A.                  | 3.164.912.429,73          | 1.772.723.537,16          |
| Resultado Partic. Soc. Distrigas S.A.            | -                         | -                         |
| Resultado Partic. Soc. Patagonia Gold S.A.       | 287.118.917,38            | 14.974.506,13             |
| Resultados Financieros y por Tenencia (Nota 7)   | 697.942.615,50            | 1.419.106.218,40          |
| RECPAM   | (5.892.192.650,41)        | (4.903.411.745,41)        |
| <b>Resultado Neto</b>                            | <b>399.312.540,87</b>     | <b>1.209.430.629,97</b>   |
| Impuesto a las Ganancias                         | -                         | -                         |
| <b>Resultado Neto Final</b>                      | <b>399.312.540,87</b>     | <b>1.209.430.629,97</b>   |

Las notas cuadros y anexos adjuntos forman parte integrante de estos Est. Cbles., firmados a efectos de su identificación con el informe de fecha 30/06/2023

  
 Lito Esteban Tejeda  
 Presidente  
 FOMENTO MINERO S.A.

  
 C.P.N. Luigi A. Brailin  
 Universidad Nacional de Córdoba  
 M.P. 313.T.IV-OPCE Santa Cruz  
 CUIT: 23-26065479-9

0971

# FOMENTO MINERO DE SANTA CRUZ SOCIEDAD DEL ESTADO

Inscripción en el R.P.C. N° 1.588 - Fo. 6.029/6.041 - To. L  
Ejercicio N° 32 iniciado el 01 de Enero de 2022 y finalizado el 31 de Diciembre de 2022

CARGO PROFESIONAL DE  
CIENCIAS ECONOMICAS  
Provincia: Santa Cruz  
LEY 286

## Estado de Evolución del Patrimonio Neto

Al 31 de Diciembre de 2022 comparativo con el ejercicio anterior - Cifras expresadas en moneda homogénea

|                                      | Aportes           |                         | Reserva Legal           | Reserva Facultativa<br>para Dist. Futuros<br>Dividendos | Resultados<br>No Asignados | Total del Patrimonio<br>Neto Actual | Total del Patrimonio<br>Neto Anterior |
|--------------------------------------|-------------------|-------------------------|-------------------------|---|----------------------------|-------------------------------------|---------------------------------------|
|                                      | Capital<br>Social | Ajuste de<br>Capital    | Total                   |   |                            |                                     |                                       |
| Saldos Iniciales                     | 5.582,30          | 6.072.644.063,49        | 6.072.649.645,79        | 1.165.948.042,30  | 3.995.041.269,74           | 11.238.014.958,06                   | 13.763.954.324,73                     |
| A.R.E.A. (Nota 5)                    |                   |                         |                         |   | (13.437.161,41)            | (13.437.161,41)                     | 32.261.057,34                         |
| Saldos Iniciales modificados         | 5.582,30          | 6.072.644.063,49        | 6.072.649.645,79        | 1.165.948.042,30  | 3.981.604.108,33           | 11.224.577.796,65                   | 13.796.215.382,07                     |
| Const. De Reserva Facultativa        |                   |                         |                         | 78.197.363,11   | (78.197.363,11)            | -                                   | -                                     |
| Distribución de Utilidades           |                   |                         |                         | -   | (703.776.267,96)           | (703.776.267,96)                    | (3.781.068.215,39)                    |
| Reserva Legal                        |                   |                         |                         |   |                            |                                     |                                       |
| Resultado del Ejercicio Contable     |                   |                         |                         |   | 399.312.540,87             | 399.312.540,87                      | 1.209.430.629,97                      |
| <b>Saldo al Cierre del Ejercicio</b> | <b>5.582,30</b>   | <b>6.072.644.063,49</b> | <b>6.072.649.645,79</b> | <b>1.244.145.405,42</b>                                 | <b>3.598.943.018,12</b>    | <b>10.920.114.069,56</b>            | <b>11.224.577.796,65</b>              |

Las notas cuadros y anexos adjuntos forman parte integrante de estos Est. Cbles., firmados a efectos de su identificación con el informe de fecha 30/06/2023

  
Lic. Esteban Vargas  
Presidente  
FOMENTO MINERO DE SANTA CRUZ S.A.

  
C. Aníbal A. Bratti  
Universidad Nacional de Córdoba  
M.P. 313 T.IV CPCE Santa Cruz  
CUIT: 23-26065479-9

0971



# FOMENTO MINERO DE SANTA CRUZ SOCIEDAD DEL ESTADO


Inscripción en el R.P.C. N°1.588 - Fo. 6.029/6.041 - To. L  
Ejercicio N° 32 Iniciado el 01 de Enero de 2022 y finalizado el 31 de Diciembre de 2022


## Estado de Flujo de Efectivo (Método Indirecto)

Al 31 de Diciembre de 2022 comparativo con el ejercicio anterior - Cifras expresadas en moneda homogénea

|  | 31.12.22                  | 31.12.21                  |
|--|---------------------------|---------------------------|
| <b>Variaciones de Efectivo</b>                                       |                           |                           |
| Efectivo al Inicio del Ejercicio                                     | 2.436.712.861,82          | 7.285.346.603,94          |
| Modificaciones al Saldo Inicio                                       | (8.645,47)                |                           |
| Efectivo al Cierre del Ejercicio                                     | 2.671.966.680,10          | 2.436.712.861,82          |
| <b>Aumento (Disminución) Neta del Efectivo</b>                       | <b>235.262.463,75</b>     | <b>(4.848.633.742,12)</b> |
| <b>Causas de las Variaciones del Efectivo</b>                        |                           |                           |
| <b>Actividades Operativas</b>  |                           |                           |
| Resultado del Ejercicio (Según estado respectivo)                    | 399.312.540,87            | 1.223.232.400,03          |
| <b>Resultados que no constituyen flujo de efectivo:</b>              |                           |                           |
| Amortización del Ejercicio   | 70.780.040,74             | 45.511.268,92             |
| <b>Variación de Activos y Pasivos operativos</b>                     |                           |                           |
| (Aumento)/Disminución de Créditos por Ventas                         | (67.592.431,66)           | (18.506.762,92)           |
| (Aumento)/Disminución de Créditos Fiscales                           | (647.986.144,54)          | 3.352.264,77              |
| (Aumento)/Disminución de Otros Créditos                              | (36.905.766,85)           | 1.256.116.339,95          |
| (Aumento)/Disminución de Bienes de Cambio                            | -                         | -                         |
| (Disminución)/Aumento de Cuentas por Pagar                           | 27.457.538,13             | (5.517.219,67)            |
| (Disminución)/Aumento de Rem. y Cs. Soc.                             | 15.749.666,42             | 726.860,26                |
| (Disminución)/Aumento de Cargas Fiscales                             | (272.546.187,26)          | (855.579.233,34)          |
| (Disminución)/Aumento de Otros Pasivos                               | (673.949.701,71)          | (152.635.912,37)          |
| <b>Aumento (Disminución) Neta del Efectivo por Act. Operativas</b>   | <b>(1.185.680.445,86)</b> | <b>1.496.700.005,63</b>   |
| <b>Actividades de Inversión</b>                                      |                           |                           |
| Plazo Fijo   | 2.408.962.249,97          | (3.274.241.200,98)        |
| Participación Acc. En otras Sociedades/                              | (112.550.901,22)          | 769.184.567,13            |
| (Aumento)/Disminución de Activos Intangibles                         | 4.458.083,81              | 4.666.784,49              |
| Venta de Bienes de Uso   | -                         | -                         |
| Compra de Bienes de Uso  | (176.150.254,98)          | (63.875.683,00)           |
| <b>Aumento (Disminución) Neta del Efectivo por Act. Inversión</b>    | <b>2.124.719.177,58</b>   | <b>(2.564.265.532,36)</b> |
| <b>Actividades de Financiación</b>                                   |                           |                           |
| Aportes (Retiros) de los Socios                                      | -                         | -                         |
| Distribución de Utilidades   | (703.776.267,96)          | (3.781.068.215,39)        |
| Préstamos de Empresas Vinculadas                                     | -                         | -                         |
| <b>Aumento (Disminución) Neta del Efectivo por Act. Financiación</b> | <b>(703.776.267,96)</b>   | <b>(3.781.068.215,39)</b> |
| <b>Aumento (Disminución) Neta del Efectivo</b>                       | <b>235.262.463,75</b>     | <b>(4.848.633.742,12)</b> |

Las notas cuadros y anexos adjuntos forman parte integrante de estos Est. Cbles., firmados a efectos de su identificación con el informe de fecha 30/06/2023

  
Lic. Esteban Tejeda  
Firmado  
30/06/2023

  
C.P.N. Luigi A. Braim  
Universidad Nacional de Córdoba  
M.P. 313 T°IV CPCE Santa Cruz  
CUIT: 23-26065479-9

0971

## Notas a los Estados Contables

Al 31 de Diciembre de 2022 comparativo con el ejercicio anterior - Cifras expresadas en moneda homogénea

### 1. NORMAS CONTABLES APLICADAS

#### 1.1 BASE DE PREPARACIÓN DE LOS ESTADOS CONTABLES:

Los presentes Estados Contables, están expresados en pesos, y fueron confeccionados conforme a las normas contables de exposición y valuación contenidas en las Resoluciones Técnicas aprobadas por el Consejo Profesional de Ciencias Económicas de Santa Cruz.

En particular, las principales normas contables profesionales utilizadas en la preparación de estos Estados Contables han sido: a) la Resolución Técnica N° 17 y b) las Resoluciones Técnicas N° 8 y N° 9 normas de exposición contable general y particulares para el tipo de ente.

#### 1.2 UNIDAD DE MEDIDA:

Los estados contables han sido preparados en moneda homogénea reconociendo los efectos de la inflación de acuerdo con las correspondientes normas contables profesionales aplicables.

En la reexpresión para reflejar las variaciones en el poder adquisitivo de la moneda se siguió el método de ajuste establecido por la Resolución Técnica N° 6, su normativa modificatoria y complementaria, de la forma en que ha sido aprobado y reglamentado por el Consejo Profesional de Ciencias Económicas de Santa Cruz.

Por Resolución CD N° 574/18 del CPCEC se aprobó la Resolución JG FACPCE N° 539/18, con vigencia obligatoria para los estados contables correspondientes a ejercicios o períodos intermedios cerrados a partir del 1 de julio de 2018, inclusive, contemplando la posibilidad de utilizar ciertas simplificaciones respecto de la metodología establecida en la RT N° 6. En la norma del CPCEC se definen también diversos aspectos relevantes para aplicar el procedimiento de reexpresión de las cifras de los estados contables.


El índice utilizado en el actual proceso de reexpresión es el que resulta de la combinación del IPIM y del índice elaborado por la FACPCE. La empresa aplicó el ajuste por inflación de la RT 6, con algunas opciones admitidas por la Res. JG 539-18.

En la reexpresión de las cifras de los presentes estados contables se ha optado por aplicar, además de la mencionada en el párrafo precedente, las simplificaciones que se mencionan a continuación:

| Sección Res. 539-18 | Opción   | Utilizada |
|---------------------|--|-----------|
| Sec. 2              | Para los estados contables que cierran entre el 01/07/2018 y el 30/12/2018: se puede optar por no aplicar la RT 6 en estos estados contables y hacerlo en el siguiente ejercicio.  | No        |
| Sec. 3.1 a 3.4      | Opción de no determinar el patrimonio neto ajustado al inicio del ejercicio comparativo  | No        |
| Sec. 3.5            | Opción de determinar la fecha de origen y el valor de origen de bienes de uso mediante una evaluación profesional del valor, cuando los registros detallados de las partidas no estén disponibles y no sea posible su estimación.  | No        |
| Sec. 3.6            | Opción para los elementos que tengan fecha de origen anterior al último proceso de reexpresión de poder utilizar como fecha y valor de origen la última reexpresión realizada.   | No        |
| Sec. 3.7            | Opción de no informar en notas la composición de la causa del estado de flujo de efectivo identificada como "resultados financieros y por tenencia generados por el E y EE" requerida por la Interpretación 2.   | No        |
| Sec. 3.8            | Opción en la aplicación del método del impuesto diferido que permite no reconocer el pasivo por las diferencias temporarias surgidas en los terrenos (por aplicación de la RT 6) cuando son improbables que esas diferencias se reversen en un futuro previsible. En su lugar, se informa en notas el importe de esas diferencias temporarias. | No        |

Las notas cuadros y anexos adjuntos forman parte integrante de estos Est. Cbles., firmados a efectos de su identificación con el informe de fecha 30/06/2023

  
 C.P.N. Luigi A. Braim  
 Universidad Nacional de Córdoba  
 M.P. 313 T°IV CPCE Santa Cruz  
 CUIT: 23-26065479-9

  
 C.P.N. Luigi A. Braim  
 Universidad Nacional de Córdoba  
 M.P. 313 T°IV CPCE Santa Cruz  
 CUIT: 23-26065479-9

0971



# FOMENTO MINERO DE SANTA CRUZ SOCIEDAD DEL ESTADO

Inscripción en el R.P.C. N°1.588 - Fo. 6.029/6.041 - To. L  
Ejercicio N° 32 Iniciado el 01 de Enero de 2022 y finalizado el 31 de Diciembre de 2022

## Notas a los Estados Contables

Al 31 de Diciembre de 2022 comparativo con el ejercicio anterior - Cifras expresadas en moneda homogénea

|            |  |    |
|------------|--|----|
| Sec. 4.1 a | Opción de agrupar partidas por fecha de origen en períodos mayores al mes cuando no se generen distorsiones significativas | Si |
| Sec. 4.1 b | Opción de determinar y presentar los resultados financieros y por tenencia (incluido el RECPAM) en una sola línea          | No |

### 2. CRITERIOS DE VALUACIÓN:

a) Los importes expuestos en el rubro caja y bancos corresponden a operaciones liquidables en moneda nacional se valoraron a su valor nominal. Con respecto a los importes expuestos en los rubros créditos y deudas que corresponden a operaciones liquidables en moneda nacional se valoraron a su valor actual.

b) Inversiones Corrientes y No Corrientes: Los plazos fijos se encuentran expresados, al cierre del ejercicio, a su valor inicial más intereses devengados. Los Fondos Comunes de Inversión se encuentran expresados a su cotización vigente al cierre del ejercicio.

Inversiones No Corrientes: Han sido valuadas de acuerdo a lo indicado en la Nota 6.

c) Patrimonio Neto: La cuenta "Capital social" ha sido expresada a su valor nominal histórico. La diferencia entre el valor expresado en moneda homogénea y el nominal histórico ha sido expuesta en la cuenta "Ajuste del capital".

d) Bienes de Uso y Activos Intangibles: Han sido valuados a su costo original reexpresados en moneda homogénea por aplicación de las normas vigentes hasta la fecha de cierre del presente ejercicio, menos las correspondientes depreciaciones acumuladas, calculadas por el método de la línea recta, en base de la vida útil estimada de los distintos bienes, aplicando tasas anuales suficientes a efectos de extinguir sus valores al final de dicho período.


El valor de los bienes, considerados en su conjunto, no superan su valor de utilización económica.


### 3. COMPOSICION DE LOS PRINCIPALES RUBROS

#### Nota 3.a - Caja y Bancos

|  | 31.12.22                   | 31.12.21                   |
|--|----------------------------|----------------------------|
| Caja                                       | \$ 501.449,59              | \$ 772.649,44              |
| Banco Santa Cruz Río Gallegos c/c          | \$ 969.630.458,06          | \$ 421.354.175,13          |
| Banco Santa Cruz San Julián c/c 318/0      | \$ 27.986,73               | \$ 381.972,81              |
| Banco Santa Cruz Pico Truncado c/c 41170/4 | \$ 140.975,51              | \$ 944.583,15              |
| Banco Patagonia c/c 9204 - 4801            | \$ 1.505.875.207,47        | \$ 1.994.984.473,13        |
| Banco Santa Cruz c/a 1300/3 (Dólares)      | \$ 7.503.565,87            | \$ 8.526.237,69            |
| Banco Hipotecario c/c 67025 - 9            | \$ 188.287.036,87          | \$ 9.740.125,00            |
| <b>TOTAL</b>                               | <b>\$ 2.671.966.680,10</b> | <b>\$ 2.436.704.216,35</b> |

Las notas cuadros y anexos adjuntos forman parte integrante de estos Est. Cbles., firmados a efectos de su identificación con el informe de fecha 30/06/2023

  
Luis Escaño  
Presidente  
FOMENTO MINERO

  
C.P.N. Luigi A. Braim  
Universidad Nacional de Córdoba  
M.P. 313 T°IV CPCE Santa Cruz  
CUIT: 23-26065479-9

0971



# FOMENTO MINERO DE SANTA CRUZ SOCIEDAD DEL ESTADO

Inscripción en el R.P.C. N°1.588 - Fo. 6.029/6.041 - To. L  
Ejercicio N° 32 iniciado el 01 de Enero de 2022 y finalizado el 31 de Diciembre de 2022

## Notas a los Estados Contables

Al 31 de Diciembre de 2022 comparativo con el ejercicio anterior - Cifras expresadas en moneda homogénea

### Nota 3.b - Créditos por Ventas

|                                | 31.12.22                 | 31.12.21                |
|--------------------------------|--------------------------|-------------------------|
| Cuentas a Cobrar UTEs          | \$ 37.300.932,37         | \$ 30.227.514,40        |
| Cuentas a Cobrar Perforaciones | \$ 147.320,00            | \$ 286.969,32           |
| Deudores por Ventas            | \$ 64.981.701,04         | \$ 4.360.484,38         |
| Previsión Deudores Incobrables | \$ -39.503,21            | \$ -76.949,56           |
| <b>TOTAL</b>                   | <b>\$ 102.390.450,20</b> | <b>\$ 34.798.018,54</b> |

### Nota 3.c - Inversiones Corrientes

|                             | 31.12.22                   | 31.12.21                   |
|-----------------------------|----------------------------|----------------------------|
| Plazo Fijo Banco Santa Cruz | \$ 2.209.898.432,27        | \$ 4.618.860.682,24        |
| <b>TOTAL</b>                | <b>\$ 2.209.898.432,27</b> | <b>\$ 4.618.860.682,24</b> |

### Nota 3.d - Créditos Fiscales

|  | 31.12.22                 | 31.12.21                 |
|--|--------------------------|--------------------------|
| Pago a Cuenta Impuesto a las Ganancias | \$ 18.587.746,22         | \$ 22.633.057,92         |
| Imp. Ganancias - Retenciones           | \$ 22.884.808,51         | \$ 43.655.590,06         |
| Imp. Ganancias - SLD                   | \$ 366.710.221,85        | \$ -                     |
| IVA - Saldo Técnico                    | \$ 237.808.266,56        | \$ 110.554.997,44        |
| IVA - SLD                              | \$ 12.577.661,67         | \$ 6.401.046,48          |
| IVA - Retenciones y Percepciones       | \$ 483.045,36            | \$ 1.134.748,44          |
| IVA - Crédito Fiscal                   | \$ 230.856,22            | \$ 122.306,35            |
| Retenciones SUSS                       | \$ 3.143.879,23          | \$ 5.441.832,22          |
| Imp. Ing. Brutos - Retenciones         | \$ 413.548,31            | \$ 805.563,92            |
| Imp. Ing. Brutos - Saldo a Favor       | \$ 177.102.715,09        | \$ 848.694,94            |
| Otros Créditos Fiscales                | \$ 66.719,59             | \$ 425.486,30            |
| <b>TOTAL</b>                           | <b>\$ 840.009.468,61</b> | <b>\$ 192.023.324,07</b> |

Las notas cuadros y anexos adjuntos forman parte integrante de estos Est. Cbles., firmados a efectos de su identificación con el informe de fecha 30/06/2023

Esteban J. J. J.  
Presidente  
FOMENTO MINERO S.A.

C.P.N. Luigi A. Braim  
Universidad Nacional de Córdoba  
M.P. 313 T-IV CPCE Santa Cruz  
CUIT: 23-26065479-9

0971



# FOMENTO MINERO DE SANTA CRUZ SOCIEDAD DEL ESTADO

Inscripción en el R.P.C. N°1.588 - Fo. 6.029/6.041 - To. L  
 Ejercicio N° 32 Iniciado el 01 de Enero de 2022 y finalizado el 31 de Diciembre de 2022

## Notas a los Estados Contables

Al 31 de Diciembre de 2022 comparativo con el ejercicio anterior - Cifras expresadas en moneda homogénea

### Nota 3.e - Otros Créditos

|   | 31.12.22                   | 31.12.21                   |
|---|----------------------------|----------------------------|
| Anticipo de Proveedores                           | \$ 578.116,23              | \$ 541.751,46              |
| Depósitos en Garantía                             | \$ 120.000,00              | \$ 19.479,32               |
| Cuentas a Cobrar Gobierno Provincia de Santa Cruz | \$ 47.420,64               | \$ 92.372,17               |
| Débitos Bancos a Reintegrar                       | \$ 148.882,97              | \$ 290.013,88              |
| Dividendos a Cobrar                               | \$ 1.256.738.430,25        | \$ 1.221.382.361,07        |
| Fondo Tecnológico a Cobrar                        | \$ 1.170.788,76            | \$ 2.280.616,68            |
| Convenio AGVP                                     | \$ 955.586,66              | \$ 1.861.417,66            |
| Gastos a Rendir                                   | \$ 11.531.440,56           | \$ 7.512.932,04            |
| Otros Créditos                                    | \$ 402.730,74              | \$ 806.685,68              |
| <b>TOTAL</b>                                      | <b>\$ 1.271.693.396,81</b> | <b>\$ 1.234.787.629,96</b> |


### Nota 3.f - Inversiones No Corrientes


|                                     | 31.12.22                   | 31.12.21                   |
|-------------------------------------|----------------------------|----------------------------|
| Participación Cerro Vanguardia S.A. | \$ 2.906.352.075,16        | \$ 2.961.249.561,85        |
| Participación Distrigas S.A.        | \$ 264.860,98              | \$ 515.931,13              |
| Participación Patagonia Gold S.A.   | \$ 394.108.114,83          | \$ 226.408.656,77          |
| <b>TOTAL</b>                        | <b>\$ 3.300.725.050,97</b> | <b>\$ 3.188.174.149,75</b> |

### Nota 3.g - Activos Intangibles

|   | 31.12.22               | 31.12.21               |
|---|------------------------|------------------------|
| Activos Exploración / Prospec. Minera / Explot. | \$ 961.615,03          | \$ 1.873.160,52        |
| Área Gob. Moyano                                | \$ 9.081,86            | \$ 17.690,84           |
| La Josefina                                     | \$ 86.626,46           | \$ 168.742,44          |
| El Zeballos                                     | \$ 18.224,13           | \$ 35.499,36           |
| La Manchuria                                    | \$ 2.076,26            | \$ 4.044,41            |
| La Leona  | \$ 745.765,21          | \$ 1.452.699,79        |
| Proyecto Nva. Esperanza                         | \$ 171.961,25          | \$ 334.968,79          |
| Área Río Oro                                    | \$ 414.765,57          | \$ 807.935,05          |
| Área San Pedro                                  | \$ 245.321,58          | \$ 477.869,71          |
| Área Laguna del Desierto                        | \$ 14.866,62           | \$ 28.959,16           |
| Laguna Sirven                                   | \$ 248.525,07          | \$ 484.109,89          |
| Proyecto F. Ameghino                            | \$ 3.890,22            | \$ 7.577,88            |
| Área 3 Hermanas                                 | \$ 6.993,40            | \$ 13.622,67           |
| La Magdalena                                    | \$ 859.814,19          | \$ 1.674.859,42        |
| Arena Siliceas                                  | \$ 270.324,79          | \$ 526.574,26          |
| La Juanita                                      | \$ 345.106,63          | \$ 672.244,19          |
| Activos de Servidumbres y Superficiales         | \$ 298.000,00          | \$ 580.483,68          |
| <b>TOTAL</b>                                    | <b>\$ 4.702.958,27</b> | <b>\$ 9.161.042,08</b> |

Las notas cuadros y anexos adjuntos forman parte integrante de estos Est. Cbles., firmados a efectos de su identificación con el informe de fecha 30/06/2023

  
 C.P.N. Luigi A. Bratti  
 Universidad Nacional de Córdoba  
 M.P. 313 T°IV CPCE Santa Cruz  
 CUIT: 23-26065479-9

  
 C.P.N. Luigi A. Bratti  
 Universidad Nacional de Córdoba  
 M.P. 313 T°IV CPCE Santa Cruz  
 CUIT: 23-26065479-9

0971

# FOMENTO MINERO DE SANTA CRUZ SOCIEDAD DEL ESTADO

Inscripción en el R.P.C. N°1.588 - Fo. 6.029/6.041 - To. L  
Ejercicio N° 32 iniciado el 01 de Enero de 2022 y finalizado el 31 de Diciembre de 2022

## Notas a los Estados Contables

Al 31 de Diciembre de 2022 comparativo con el ejercicio anterior - Cifras expresadas en moneda homogénea

### Nota 3.h - Deudas Comerciales

|                                  | 31.12.22                | 31.12.21                |
|----------------------------------|-------------------------|-------------------------|
| Proveedores                      | \$ 44.264.406,62        | \$ 9.036.701,59         |
| Fondos de Terceros               | \$ 1.889.471,16         | \$ 3.538.217,60         |
| Fondo Tecnológico a Pagar        | \$ 1.306.482,23         | \$ 2.544.938,31         |
| Provisión Convenio CAP           | \$ 1.930.699,77         | \$ 3.760.871,52         |
| Provisión Convenio Perforaciones | \$ 2.700.000,00         | \$ 5.259.415,92         |
| Fondo Fiduciario Gas             | \$ 104.077,21           | \$ 295.938,72           |
| Otras Provisiones                | \$ 12.000,00            | \$ 23.375,18            |
| Depósitos en Garantía            | \$ 348.053,74           | \$ 638.193,77           |
| <b>TOTAL</b>                     | <b>\$ 52.555.190,73</b> | <b>\$ 25.097.652,61</b> |


### Nota 3.i - Deudas Fiscales

|  | 31.12.22               | 31.12.21                 |
|--|------------------------|--------------------------|
| IVA Débito Fiscal                          | \$ 266,96              | \$ 520,02                |
| Imp. Ganancias a Pagar                     | \$ -                   | \$ 266.959.428,36        |
| Imp. Ing. Brutos - Saldo a Pagar           | \$ 3.326,06            | \$ 868.966,78            |
| IVA - Retenciones a Depositar              | \$ 158.006,16          | \$ 307.785,23            |
| Imp. Ganancias - Retenciones a Depositar   | \$ 1.414.071,27        | \$ 577.161,84            |
| Imp. Ing. Brutos - Retenciones a Depositar | \$ 3.724.723,79        | \$ 1.086.044,81          |
| Imp. Sellos - Retenciones a Depositar      | \$ 923.652,77          | \$ 1.434.632,37          |
| Intereses a Pagar                          | \$ -                   | \$ 7.535.694,86          |
| <b>TOTAL</b>                               | <b>\$ 6.224.047,01</b> | <b>\$ 278.770.234,27</b> |

### Nota 3.j - Deudas Sociales

|  | 31.12.22                | 31.12.21                |
|--|-------------------------|-------------------------|
| Sueldos y Jornales a Pagar               | \$ 51.681.125,00        | \$ 35.615.804,30        |
| Ap. y Contrib. CPS a Pagar               | \$ 13.654.093,24        | \$ 13.770.878,33        |
| Ap. y Contrib. CSS a Pagar               | \$ 5.114.060,27         | \$ 5.158.296,50         |
| Ap. y Contrib. ISPRO a Pagar             | \$ 177.494,77           | \$ 162.575,40           |
| A.R.T.                                   | \$ 3.149.126,66         | \$ 3.058.062,47         |
| Seguro de Vida Oblig.                    | \$ 5.283,82             | \$ 6.782,80             |
| Retenciones Gcias. 4° Categ. a Depositar | \$ 143.557,87           | \$ 587.952,95           |
| Otras Retenciones a Depositar            | \$ 2.971.193,89         | \$ 2.785.916,35         |
| <b>TOTAL</b>                             | <b>\$ 76.895.935,52</b> | <b>\$ 61.146.269,10</b> |

Las notas cuadros y anexos adjuntos forman parte integrante de estos Est. Cbles., firmados a efectos de su identificación con el informe de fecha 30/06/2023

  
Luis Sebastian Tejeda  
Contador Público  
Firma N° 2.3

  
C.P.N. Luigi A. Brain  
Universidad Nacional de Córdoba  
M.P. 313 T°IV CPCE Santa Cruz  
CUIT: 23-26065479-9

0971





# FOMENTO MINERO DE SANTA CRUZ SOCIEDAD DEL ESTADO

Inscripción en el R.P.C. N°1.588 - Fo. 6.029/6.041 - To. L  
Ejercicio N° 32 iniciado el 01 de Enero de 2022 y finalizado el 31 de Diciembre de 2022

## Notas a los Estados Contables

Al 31 de Diciembre de 2022 comparativo con el ejercicio anterior - Cifras expresadas en moneda homogénea

### Nota 3.k - Otros Pasivos Corrientes

|                                     | 31.12.22               | 31.12.21               |
|-------------------------------------|------------------------|------------------------|
| Previsión Ley 24.196 Medio Ambiente | \$ 157.949,49          | \$ 307.674,84          |
| Previsión Expedientes Judiciales    | \$ 1.828.230,00        | \$ 3.561.267,40        |
| Anticipos de Clientes               | \$ 1.254.230,30        | \$ -                   |
| <b>TOTAL</b>                        | <b>\$ 3.240.409,79</b> | <b>\$ 3.868.942,24</b> |

### Nota 3.l - Otros Pasivos No Corrientes

|                              | 31.12.22               | 31.12.21                 |
|------------------------------|------------------------|--------------------------|
| Garantía Fondo de Reparación | \$ 1.192.836,44        | \$ 2.323.564,06          |
| MINAMALU                     | \$ -                   | \$ 672.190.441,64        |
| <b>TOTAL</b>                 | <b>\$ 1.192.836,44</b> | <b>\$ 674.514.005,70</b> |

## 4. IMPUESTO A LAS GANANCIAS

La Sociedad determina el Impuesto a las Ganancias aplicando la tasa vigente sobre la utilidad impositiva del ejercicio. Adicionalmente, la Sociedad contabiliza el efecto del Impuesto Diferido originado por diferencias temporarias entre las mediciones contables de ciertos activos y pasivos y sus bases impositivas.

El cargo a resultados por impuesto a las ganancias del ejercicio, que resulta de aplicar la tasa impositiva vigente sobre el resultado contable antes del impuesto, es el siguiente:

| CONCEPTO   | 31.12.22         |
|--|------------------|
| • Resultado del ejercicio según el estado de Resultados antes del Imp. A las Gcias | 399.312.540,87   |
| • Diferencias permanentes  | (677.886.464,57) |
| • Resultado contable neto de diferencias permanentes                               | (278.573.923,70) |
| • Tasa del impuesto vigente  | (Según tabla)    |
| <b>Cargo a resultados por Impuesto a las ganancias</b>                             | -                |
| • Mov. de Diferencias Temporarias  | -                |
| <b>Cargo Impositivo</b>  | -                |

Las notas cuadros y anexos adjuntos forman parte integrante de estos Est. Cbles., firmados a efectos de su identificación con el informe de fecha 30/06/2023

  
Esteban Tejeda  
Presidente  
Firma

  
C.P.N. Luigi A. Braim  
Universidad Nacional de Córdoba  
M.P. 313 T°IV CPCE Santa Cruz  
CUIT: 23-26065479-9

0971



# FOMENTO MINERO DE SANTA CRUZ SOCIEDAD DEL ESTADO

Inscripción en el R.P.C. N°1.588 - Fo. 6.029/6.041 - To. L  
Ejercicio N° 32 iniciado el 01 de Enero de 2022 y finalizado el 31 de Diciembre de 2022

## Notas a los Estados Contables

Al 31 de Diciembre de 2022 comparativo con el ejercicio anterior - Cifras expresadas en moneda homogénea

### 5. A.R.E.A.

Corresponde a ajustes contables correspondientes a la participación sobre el Patrimonio Neto de Distrigas S.A. en los ejercicios económicos 2020 y 2021 cuyo Patrimonio de dicha empresa fue aprobado durante el presente ejercicio por \$364.608,62.  
Por otro lado, se omitió la contabilización de declaraciones juradas de Impuesto a los Ingresos Brutos dando lugar a un ajuste de \$13.972.381,94 además de la falta de contabilización de deuda por ART por \$170.611,89.

### 6. VALUACIÓN - RT 21


- 1- Cerro Vanguardia S.A.: FOMICRUZ S.E. posee el 7,5% de la participación sobre el capital de Cerro Vanguardia S.A.  
Se aplica el VPP sobre la inversión debido a que FOMICRUZ S.E. posee representación en el Directorio de esa sociedad, participando en la fijación de políticas y existiendo operaciones importantes entre las partes.  
Se componen de la aplicación del porcentaje de participación del 7,5% sobre el Patrimonio Neto de Cerro Vanguardia S.A. al cierre de cada ejercicio.
- 2- Distrigas S.A.: Se compone de la aplicación de la participación de 1/43252 acciones sobre el Patrimonio Neto de Distrigas S.A. el cual no se encontraba aprobado al cierre del presente ejercicio, siendo el mismo de escasa significación.
- 3- Patagonia Gold S.A.: Se componen de la aplicación del porcentaje de participación del 4,64 % sobre el Capital Social de Patagonia Gold S.A. al cierre del ejercicio. Se encuentra valuado al VPP.

### 7. RESULTADOS FINANCIEROS Y POR TENENCIA

Este Rubro se compone al cierre del ejercicio de los siguientes conceptos

| CONCEPTO                 | 31.12.22              | 31.12.21                |
|--------------------------|-----------------------|-------------------------|
| Intereses Financieros    | (198.094.262,98)      | (176.865.918,07)        |
| Descuentos Obtenidos     | 268.335,83            | -                       |
| Rendimiento Inversiones  | 949.147.870,53        | 1.656.739.534,65        |
| Diferencia de Cotización | (53.379.327,88)       | (60.085.763,82)         |
| <b>TOTAL</b>             | <b>697.942.615,50</b> | <b>1.419.787.852,76</b> |

Las notas cuadros y anexos adjuntos forman parte integrante de estos Est. Cbles., firmados a efectos de su identificación con el informe de fecha 30/06/2023

  
Lic. Esteban Tejeda  
Presidente  
FOMENTO MINERO S.E.

  
CPN LUIGIA A. BRAIM  
Universidad Nac. de Córdoba  
MP 313 Tº IV - CPCE Santa Cruz  
CUIT 23-26065479-9

0971





# FOMENTO MINERO DE SANTA CRUZ SOCIEDAD DEL ESTADO

Inscripción en el R.P.C. N°1.588 - Fo. 6.029/6.041 - To. L  
Ejercicio N° 32 iniciado el 01 de Enero de 2022 y finalizado el 31 de Diciembre de 2022

## Notas a los Estados Contables

Al 31 de Diciembre de 2022 comparativo con el ejercicio anterior - Cifras expresadas en moneda homogénea


### 8. LEY 24.196 ART. 12

De acuerdo al Art. 12 de la Ley N° 24.196 (Ley de Inversión Mineras), es deducible del Impuesto a las Ganancias el 100% de los montos invertidos en gastos de prospección, exploración y explotación minera y demás trabajos destinados a determinar la factibilidad técnico-económico de los mismos. Es por este motivo, que en el cumplimiento de la ley, se deducen de la Utilidad Impositiva los gastos correspondiente a Las Lajas, que son los siguientes:

| CONCEPTO                    | 31.12.22              |
|-----------------------------|-----------------------|
| Remuneraciones              | 247.028.068,40        |
| Contribuciones              | 60.716.195,02         |
| Otros Gastos del Personal   | 6.468.805,29          |
| Movilidad y Viáticos        | 1.574.057,77          |
| Comunicaciones              | 4.859.590,86          |
| Combustibles y Lubricantes  | -                     |
| Mantenimiento Bienes de Uso | 3.390.409,99          |
| Gastos de Campamento        | 2.103.953,43          |
| Otros Gastos                | 44.793.784,81         |
| Insumos y Herramientas      | -                     |
| Regalías y Canones Mineros  | 581.778,50            |
| <b>TOTAL</b>                | <b>371.516.644,06</b> |

Las notas cuadros y anexos adjuntos forman parte integrante de estos Est. Cbles., firmados a efectos de su identificación con el informe de fecha 30/06/2023

  
Esteban Tejeda  
Presidente  
FOMENTO MINERO S.A.

  
O.P.N. Luigi A. Braim  
Universidad Nacional de Córdoba  
M.P. 313 T°IV CPCE Santa Cruz  
CUIT: 23-26065479-9

0971

# FOMENTO MINERO DE SANTA CRUZ SOCIEDAD DEL ESTADO


Inscripción en el R.P.C. N°1.588 - Fo. 6.029/6.041 - To. L  
Ejercicio N° 32 Iniciado el 01 de Enero de 2022 y finalizado el 31 de Diciembre de 2022


## Anexo I - Gastos

Información requerida por el Art. 64 Inc. B de la Ley 19.550  
Al 31 de Diciembre de 2022 comparativo con el ejercicio anterior - Cifras expresadas en moneda homogénea

| Concepto                               | Gastos de Explotación   | Gastos de Administración | Gastos de Comercialización | Total Ejercicio Actual  | Total Ejercicio Anterior |
|--|-------------------------|--------------------------|----------------------------|-------------------------|--------------------------|
| Sueldos y Cargas Sociales              | 413.163.896,48          | 413.163.896,48           |                            | 826.327.792,96          | 764.287.691,47           |
| Amortizaciones Bienes de Uso           | 35.390.020,37           | 35.390.020,37            |                            | 70.780.040,74           | 45.511.268,92            |
| Retribuciones Directores               |                         | 28.588.377,18            |                            | 28.588.377,18           | 26.458.805,68            |
| Exploración, Forestación y Perforación | 12.505.423,59           |                          |                            | 12.505.423,59           | 8.754.785,04             |
| Gastos Varios Taller                   | -                       |                          |                            | -                       | 283.086,04               |
| Estudios y Accesos Mineros             | 4.535.532,20            |                          |                            | 4.535.532,20            | -                        |
| Combustibles y Lubricantes             | 9.013.341,95            |                          |                            | 9.013.341,95            | 11.867.754,18            |
| Seguridad e Higiene                    | 3.245.763,22            |                          |                            | 3.245.763,22            | 1.038.799,20             |
| Regalías y Canones                     | 25.571.584,42           |                          |                            | 25.571.584,42           | 37.048.814,55            |
| Costo de Prod. Las Lajas               | 85.661.815,08           |                          |                            | 85.661.815,08           | 79.656.448,25            |
| Gastos Energía Patagónica              | 427.795.205,50          |                          |                            | 427.795.205,50          | 48.481.794,08            |
| Gastos del Personal                    | 13.440.580,53           | 28.648.661,43            |                            | 42.089.241,96           | 40.722.240,10            |
| Gastos Directos                        | 58.205,63               | 174.616,91               |                            | 232.822,54              | 843.828,81               |
| Gas, Energía y Saneamiento             | 3.124.584,93            | 347.176,10               |                            | 3.471.761,03            | 4.524.568,42             |
| Teléfono e Internet                    | 1.007.636,31            | 4.030.545,26             |                            | 5.038.181,57            | 8.362.375,54             |
| Papelería y Útiles                     |                         | 1.112.076,77             |                            | 1.112.076,77            | 1.504.401,13             |
| Serv. De Terceros                      | 47.695.548,47           |                          |                            | 47.695.548,47           | 4.409.022,44             |
| Seguridad y Vigilancia                 | 4.737.003,78            | 18.948.015,11            |                            | 23.685.018,89           | 24.797.432,90            |
| Mantenimiento Bs. De Uso               | 27.267.280,57           | 7.388.995,42             |                            | 34.656.275,99           | 45.839.583,71            |
| Comisiones de Serv.                    | 1.627.779,81            | 406.944,95               |                            | 2.034.724,76            | 1.201.652,55             |
| Resp. Social Emp. Y Donaciones         |                         | 131.542.744,75           |                            | 131.542.744,75          | 111.487.010,44           |
| Impuestos, Tasas y Multas              |                         | 1.038.452,10             |                            | 1.038.452,10            | 640.866,14               |
| Capacitación al Personal               |                         | 3.565.268,82             |                            | 3.565.268,82            | 772.354,93               |
| Gtos. Generales                        |                         | 2.160.169,57             |                            | 2.160.169,57            | 4.849.540,99             |
| Inspecciones                           |                         | 784.450,72               |                            | 784.450,72              | 268.284,87               |
| Honorarios Profesionales               |                         | 11.836.580,66            |                            | 11.836.580,66           | 8.529.793,28             |
| Serv. De Limpieza                      |                         | 14.415.726,31            |                            | 14.415.726,31           | 11.001.612,04            |
| Fletes y Acarreos                      |                         | 3.675.261,19             |                            | 3.675.261,19            | 1.641.235,22             |
| Colaboraciones                         |                         | 35.600.060,36            |                            | 35.600.060,36           | 33.304.973,05            |
| Homenajes y Cortesías                  |                         | 4.131.956,75             |                            | 4.131.956,75            | 1.810.126,17             |
| Gastos Yac. del Mosquito               |                         | 755.395.116,01           |                            | 755.395.116,01          | 332.648.663,21           |
| Proyecto U.N.I.R.S.E.                  |                         | -                        |                            | -                       | 202.273.182,70           |
| Gastos Bancarios                       |                         | 5.295.975,28             |                            | 5.295.975,28            | 1.394.946,12             |
| Imp. a los Deb. y Cred. Brios.         |                         |                          | 52.303.967,14              | 52.303.967,14           | 51.790.530,28            |
| Imp. a los Ing. Brutos                 |                         |                          | 8.560.248,21               | 8.560.248,21            | 20.683.278,11            |
| Gtos. Representación Directores        |                         |                          | 5.117.333,78               | 5.117.333,78            | 1.678.070,67             |
| Publicaciones y Suscripciones          |                         |                          | 7.207.220,19               | 7.207.220,19            | 3.215.091,10             |
| <b>TOTALES</b>                         | <b>1.115.841.202,84</b> | <b>1.507.641.088,50</b>  | <b>73.188.769,32</b>       | <b>2.696.671.060,66</b> | <b>1.943.583.912,33</b>  |

Las notas cuadros y anexos adjuntos forman parte integrante de estos Est. Cbles., firmados a efectos de su identificación con el informe de fecha 30/06/2023

  
C. M. N. Luigi A. Braim  
Universidad Nacional de Córdoba  
M.P. 313 T° IV CPCE Santa Cruz  
CUIT: 23-26065479-9

  
C. M. N. Luigi A. Braim  
Universidad Nacional de Córdoba  
M.P. 313 T° IV CPCE Santa Cruz  
CUIT: 23-26065479-9

0971



CARRERA PROFESIONAL DE  
CIENCIAS ECONÓMICAS  
Universidad Santa Cruz  
LEY 286

FOMENTO MINERO DE SANTA CRUZ SOCIEDAD DEL ESTADO

Inscripción en el R.P.C. N°1.588 - Fo. 6.029/6.041 - To. L  
Ejercicio N° 32 iniciado el 01 de Enero de 2022 y finalizado el 31 de Diciembre de 2022.

Anexo II - Activos y Pasivos en Moneda Extranjera

Al 31 de Diciembre de 2022 comparativo con el ejercicio anterior - Cifras expresadas en moneda homogénea

| Concepto                              | Total al 31.12.22 en Moneda Extranjera | Tipo de Cambio | Total al 31.12.22 en Pesos | Total al 31.12.21 en Pesos |
|---------------------------------------|--|----------------|----------------------------|----------------------------|
| <b>ACTIVO CORRIENTE</b>               |  |                |                            |                            |
| <b>Caja y Bancos</b>                  |  |                |                            |                            |
| Banco Santa Cruz c/a 100/3 (Dólares)  | US\$ 42.816,35                         | 175,25         | \$ 7.503.565,34            | \$ 8.526.237,69            |
| Plazo Fijo Banco Santa Cruz (Dólares) | US\$ 1.197.708,60                      | 175,25         | \$ 209.898.432,15          | \$ 236.014.079,70          |
| <b>PASIVO CORRIENTE</b>               |  |                |                            |                            |
| <b>Otros Pasivos</b>                  |  |                |                            |                            |
| Minera MINAMALU                       | US\$ -                                 | 177,16         | \$ -                       | \$ 672.190.441,64          |
| <b>TOTALES</b>                        |  |                |                            |                            |

Las notas cuadros y anexos adjuntos forman parte integrante de estos Est. Cíes., firmados a efectos de su identificación con el informe de fecha 30/06/2023

  
C.P.N. Jorge A. Bordin  
Universidad Nacional de Córdoba  
M.P. 313 T-IV CPCE Santa Cruz  
CUIT: 23-26065479-9

  
C.P.N. Jorge A. Bordin  
Universidad Nacional de Córdoba  
M.P. 313 T-IV CPCE Santa Cruz  
CUIT: 23-26065479-9

0971

# FOMENTO MINERO DE SANTA CRUZ SOCIEDAD DEL ESTADO

Inscripción en el R.P.C. N° 1.588 - Fo. 6.029/5.041 - To. 1  
Ejercicio N° 32 iniciado el 01 de Enero de 2022 y finalizado el 31 de Diciembre de 2022

## Anexo III - Bienes de Uso

Al 31 de Diciembre de 2022 comparativo con el ejercicio anterior - Cifras expresadas en moneda homogénea

| Concepto                       | Valor Inicio Ejerc.     | Movimientos           | Valor Cierre Ejerc.     | Amort. Acum. Inicio     | Amort. Ejercicio     | Ajustes Amort. Acum. | Amort. Cierre           | Neto Resultante Actual | Neto Resultante Anterior |
|--------------------------------|-------------------------|-----------------------|-------------------------|-------------------------|----------------------|----------------------|-------------------------|------------------------|--------------------------|
| Terrenos                       | 7.540.475,52            | -                     | 7.540.475,52            | -                       | -                    | -                    | -                       | 7.540.475,52           | 7.540.475,52             |
| Inmuebles                      | 481.837.766,01          | -                     | 481.837.766,01          | 149.667.597,20          | 9.636.755,32         | -                    | 159.304.352,52          | 322.533.413,49         | 332.170.166,81           |
| Mejoras Sobre Inmuebles        | 21.310.568,21           | -                     | 21.310.568,21           | 6.558.483,91            | 423.300,59           | -                    | 6.981.784,50            | 14.328.783,71          | 14.752.084,30            |
| Inmueble Rural                 | 29.938.230,85           | -                     | 29.938.230,85           | -                       | -                    | -                    | -                       | 29.938.230,85          | 29.938.230,85            |
| Instalaciones                  | 24.491.012,53           | -                     | 24.491.012,53           | 10.337.688,68           | 1.680.311,01         | -                    | 12.017.999,69           | 12.473.012,84          | 14.153.323,85            |
| Amoblamiento de Oficina        | 18.633.280,85           | 688.461,35            | 19.321.742,00           | 13.509.152,06           | 1.497.153,26         | -                    | 15.006.305,32           | 4.315.436,68           | 5.124.128,59             |
| Maquinas de Oficina            | 84.368.295,92           | 6.762.208,52          | 91.130.504,44           | 83.164.648,53           | 3.404.563,53         | -                    | 86.569.212,06           | 4.561.292,38           | 1.203.647,39             |
| Utiles de Oficina              | 3.176.774,51            | -                     | 3.176.774,51            | 3.176.774,51            | -                    | -                    | 3.176.774,51            | -                      | -                        |
| Biblioteca y Colecciones       | 7.948.066,51            | -                     | 7.948.066,51            | 7.948.066,51            | -                    | -                    | 7.948.066,51            | -                      | -                        |
| Sistema y Lic. Informáticas    | 31.197.270,63           | 275.996,03            | 31.473.266,66           | 28.140.486,06           | 3.148.783,25         | -                    | 31.289.269,31           | 183.997,35             | 3.056.784,57             |
| Hojas Geográficas              | 2.060.916,48            | -                     | 2.060.916,48            | 2.060.916,48            | -                    | -                    | 2.060.916,48            | -                      | -                        |
| Aparatos e Instrumentos        | 42.273.833,84           | 4.823.519,84          | 47.097.353,68           | 40.670.544,36           | 1.534.458,82         | -                    | 42.205.003,18           | 4.892.350,50           | 1.603.289,48             |
| Equipos de Seguridad           | 1.231.335,92            | -                     | 1.231.335,92            | 1.150.677,94            | 42.354,59            | -                    | 1.193.032,53            | 38.303,39              | 80.657,98                |
| Maq. Y Herramientas            | 163.950.511,95          | -                     | 163.950.511,95          | 163.950.511,95          | -                    | -                    | 163.950.511,95          | -                      | -                        |
| Herramientas                   | 10.706.811,81           | -                     | 10.706.811,81           | 10.518.903,26           | 187.908,55           | -                    | 10.706.811,81           | -                      | 187.908,55               |
| Equipos de Campamento          | 26.411.927,47           | 1.335.850,58          | 27.747.778,05           | 25.179.269,70           | 1.486.823,40         | -                    | 26.666.093,10           | 1.081.684,95           | 1.232.657,77             |
| Elementos de Campaña           | 20.705.233,50           | 8.388.898,44          | 29.094.131,94           | 17.584.831,57           | 5.847.847,13         | -                    | 23.432.678,70           | 5.661.453,24           | 3.120.401,93             |
| Medios de Transporte           | 246.444.984,54          | 103.190.813,33        | 349.635.797,87          | 224.420.971,49          | 27.964.895,41        | -                    | 252.385.866,90          | 97.250.130,97          | 22.024.013,05            |
| Sistema de Comunicaciones      | 20.632.782,46           | 4.831.430,23          | 25.464.212,69           | 19.623.287,30           | 2.175.997,44         | -                    | 21.799.284,74           | 3.664.927,95           | 1.009.495,16             |
| Bienes Varios                  | 35.345.025,10           | 241.078,87            | 35.586.103,97           | 33.581.651,00           | 1.583.533,88         | -                    | 35.165.184,88           | 420.919,09             | 1.763.374,10             |
| Elementos de Dibujo            | 242.110,47              | -                     | 242.110,47              | 242.110,47              | -                    | -                    | 242.110,47              | -                      | -                        |
| Drogas y Mat. De Laboratorio   | 12.784.380,52           | -                     | 12.784.380,52           | 12.784.380,52           | -                    | -                    | 12.784.380,52           | -                      | -                        |
| Maquinarias y Eq. Pesados      | 282.436.019,06          | 16.139.395,77         | 298.575.414,83          | 282.436.019,06          | 3.227.879,16         | -                    | 285.663.898,22          | 12.911.516,61          | -                        |
| Campamento Las Lajas           | 10.240.259,63           | -                     | 10.240.259,63           | 10.234.089,11           | 3.085,26             | -                    | 10.237.174,37           | 3.085,26               | 6.170,52                 |
| Invernadero y Otros - Isla Fea | 3.476.800,54            | -                     | 3.476.800,54            | 3.476.800,54            | -                    | -                    | 3.476.800,54            | -                      | -                        |
| Bienes Vs. Yac. Del Mosquito   | 21.917.804,46           | -                     | 21.917.804,46           | 11.821.763,37           | 4.095.815,71         | -                    | 15.917.579,08           | 6.000.225,38           | 10.096.041,09            |
| Yac. Del Mosquito              | 36.161.924,04           | 29.472.602,02         | 65.634.526,06           | 4.339.430,89            | 1.312.690,52         | -                    | 5.652.121,41            | 59.982.404,65          | 31.822.493,15            |
| Aulas Taller San Julian        | 76.310.543,57           | -                     | 76.310.543,57           | 73.730.052,65           | 1.526.083,91         | -                    | 5.256.136,56            | 71.054.407,01          | 72.580.490,92            |
| <b>TOTALES</b>                 | <b>1.723.774.946,70</b> | <b>176.150.254,98</b> | <b>1.899.925.201,68</b> | <b>1.170.309.109,12</b> | <b>70.780.040,74</b> | <b>-</b>             | <b>1.211.089.149,86</b> | <b>658.836.051,82</b>  | <b>553.465.837,58</b>    |

Las notas cuadros y anexos adjuntos forman parte integrante de estos Est. Chiles. firmados a efectos de su verificación con el informe de fecha 20/06/2023

0971

C.P.N. Luigi A. Branim  
Universidad Nacional de Córdoba  
M.P. 313176965 Santa Cruz  
CUI: 23-26065473-9



## Informe del auditor independiente

Señor presidente del  
FOMENTO MINERO SANTA CRUZ S.E.  
CUIT 33-99929567-9  
Alberdi N° 643  
Río Gallegos – Santa Cruz

He auditado los estados contables adjuntos del **FOMICRUZ SE**, que comprenden el estado de situación patrimonial al 31 de diciembre de 2022, el estado de resultados, el estado de evolución del patrimonio neto y el estado de flujo de efectivo correspondientes al ejercicio económico terminado en dicha fecha, así como un resumen de las políticas contables significativas y otra información explicativa incluidas en las notas 1 a 8 y los anexos I a III. Las cifras y otra información correspondientes al ejercicio económico terminado el 31 de diciembre de 2021 son parte integrante de los estados contables mencionados precedentemente y se las presenta con el propósito de que se interpreten exclusivamente en relación con las cifras y con la información del ejercicio económico actual.

### **Responsabilidad de la dirección en relación con los estados contables**


La dirección es responsable de la preparación y presentación razonable de los estados contables adjuntos de conformidad con las normas contables profesionales argentinas, y del control interno que la dirección considere necesario para permitir la preparación de estados contables libres de incorrecciones significativas.

### **Responsabilidad del auditor**

Mi *responsabilidad* consiste en expresar una opinión sobre los estados contables adjuntos basada en mi *auditoría*. He llevado a cabo mi examen de conformidad con las normas de auditoría establecidas en la Resolución Técnica N° 37 de la Federación Argentina de Consejos Profesionales de Ciencias Económicas. Dichas normas exigen que cumpla los requerimientos de ética, así como que planifique y ejecute la auditoría con el fin de obtener una seguridad razonable de que los estados contables están libres de incorrecciones significativas.

Una auditoría conlleva la aplicación de procedimientos para obtener elementos de juicio sobre las cifras y la información presentadas en los estados contables. Los procedimientos seleccionados dependen del juicio del auditor, incluida la valoración de los riesgos de incorrecciones significativas en los estados contables. Al efectuar dichas valoraciones del riesgo, el auditor tiene en cuenta el control interno pertinente para la preparación y presentación razonable por parte de la entidad de los estados contables, con el fin de diseñar los procedimientos de auditoría que sean adecuados en función de las circunstancias y no con la finalidad de expresar una opinión sobre la eficacia del control interno de la entidad. Una auditoría también incluye la evaluación de la adecuación de las políticas contables aplicadas y de la razonabilidad de las estimaciones contables realizadas por la dirección de la entidad, así como la evaluación de la presentación de los estados contables en su conjunto.

Considero que los elementos de juicio que he obtenido proporcionan una base suficiente y adecuada para mi opinión de auditoría.



C.P.N. Luigi A. Braim  
Universidad Nacional de Córdoba  
M.P. 313 T°IV CPCE Santa Cruz  
CUIT: 23-26065479-9

0971

## Informe del auditor independiente


### Opinión

En mi opinión, los estados contables adjuntos presentan razonablemente, en todos sus aspectos significativos, la situación patrimonial del **FOMICRUZ SE** al 31 de diciembre de 2022, así como sus resultados, la evolución de su patrimonio neto y el flujo de su efectivo correspondiente al ejercicio económico terminado en esa fecha, de conformidad con las normas contables profesionales argentinas.

### Informe sobre otros requerimientos legales y reglamentarios


- Según surge de los registros contables de la entidad, el pasivo devengado al 31 de diciembre de 2022 a favor de la Caja de Previsión Social de la Provincia de Santa Cruz en concepto de aportes y contribuciones previsionales fue de \$13.654.093,24 los cuales no resultaban exigibles a esa fecha.
- He aplicado los procedimientos sobre prevención de lavado de activos de origen delictivo y financiación del terrorismo previstos en la Resolución N° 420/11 de la Federación Argentina de Consejos Profesionales de Ciencias Económicas.

Rio Gallegos, 30 de junio de 2023

  
C.P.N. Luigi A. Braim  
Universidad Nacional de Córdoba  
M.P. 313 T°IV CPCE Santa Cruz  
CUIT: 23-26065479-9

*lale*

Cra. LOURDES B. VALLE  
SECRETARIA TECNICA  
CPCE SANTA CRUZ

 **CPCESC**  
CONSEJO PROFESIONAL DE  
CIENCIAS ECONOMICAS  
DE LA PROVINCIA DE SANTA CRUZ

Rio Gallegos, 17/07/23

Legalización: N° 50717

El CONSEJO PROFESIONAL DE CIENCIAS ECONOMICAS DE SANTA CRUZ de acuerdo con las facultades otorgadas por las leyes 286 (art. 15, inc 2) y modif. y 20488 (art. 21, inc i) legaliza la actuación profesional de fecha 30/06/23 referida a Informe del Auditor perteneciente a Fomicruz SE y declara que la firma inserta en dicha actuación guarda similitud con la que BRAIM LUIGI tiene registrada en la matrícula Nro. 313 T° IV F° 313, que se han efectuado los controles de matrícula vigente y control formal de dicha actuación profesional de conformidad con lo previsto en la Res. 429/13; no implicando estos controles la emisión de un juicio técnico sobre la tarea profesional, y que firma en caracter de socio de

Soc. T° F°

LA PRESENTE LEGALIZACION NO ES VALIDA SI CARECE DEL SELLO Y FIRMA DEL SECRETARIO DE LEGALIZACIONES.

N° A 001-0050717

0971